

# FaceStation F2

## ユーザーガイド

バージョン 1.00  
日本語

JA 102.00.FSF2-DB, FSF2-AB V1.00A

# 目次

---

安全にお使いいただくために.....	4
はじめに .....	6
部品.....	6
各部品の名前と機能.....	7
ケーブルとコネクタ .....	9
正しい顔の登録と認証方法.....	10
顔の登録時の注意点 .....	10
顔認証時の注意点.....	10
管理者メニュー .....	11
すべてのメニュー .....	11
ユーザー .....	12
ユーザー情報の登録.....	12
顔の登録.....	13
ユーザー情報の変更.....	13
すべてのユーザーの削除.....	13
ユーザーの使用状況の表示 .....	14
認証.....	15
Auth Mode .....	15
認証モードの登録.....	15
認証モードの変更.....	15
認証モードの削除.....	15
サーバー照合 .....	16
顔.....	16
T&A モード .....	18
表示とサウンド.....	19
ネットワーク .....	20
ネットワーク設定 .....	20
イーサネット.....	20
サーバー.....	21
シリアル設定.....	21
デバイス .....	22
リレー.....	22
日付と時刻.....	23
夏時間.....	24
デバイス情報 .....	24

メモリ情報.....	24
USB メモリ .....	25
セキュアタンパー .....	26
デバイスの再起動 .....	26
デフォルト設定の復元.....	26
ユーザー ID のタイプ .....	27
<b>イベントログ .....</b>	<b>28</b>
ログの検索.....	28
すべてのログの削除.....	28
ログの使用状況の表示 .....	29
<b>トラブルシューティング.....</b>	<b>30</b>
故障のご連絡をいただく前のチェックリスト .....	30
<b>製品仕様 .....</b>	<b>31</b>
寸法.....	32
<b>FCC 準拠情報 .....</b>	<b>33</b>
<b>EU 適合宣言 (CE) .....</b>	<b>33</b>
<b>付録.....</b>	<b>34</b>
免責事項 .....	34
著作権表示.....	34
オープンソースライセンス .....	34
GNU General Public License.....	35
BoringSSL License.....	40
OpenSSL License .....	40
Original SSLeay License.....	41
Apache License .....	43

# 安全にお使いいただくために

本製品を安全にお使いいただき、人身への危害や財産への損害を未然に防ぐために、以下の安全に関する指示に従ってください。



誤った使い方をすると、重傷または死亡につながる可能性があります。

## 設置場所

直射日光や紫外線の下にデバイスを設置しないでください。

- 製品の損傷、誤動作、変色、変形の原因となることがあります。

本製品を、直射日光の当たる場所、湿気の多い場所、埃やすずの多い場所に置かないでください。

- 火災または感電の原因となることがあります。

本製品を、熱器具の近くなど高温になる場所に置かないでください。

- 過熱により火災または感電の原因となることがあります。

本製品を、乾燥した場所に設置してください。

- 湿気のある場所に設置すると、製品損傷または感電の原因となることがあります。

本製品を、電磁妨害のない場所に設置してください。

- 電磁妨害を受けると、製品損傷または感電の原因となることがあります。

本製品を、ご自分で設置または修理しないでください。

- 火災や感電の原因となり、人身障害を招く恐れがあります。
- ご自分で本製品を設置または修理したことにより本製品に損傷が生じた場合、無料の A/S サービスは受けられません。

## お取り扱い

本製品に、水、飲料または薬品などの液体が入らないようにしてください。

- 火災、感電、製品の損傷の原因となることがあります。



誤った使い方をすると、軽傷または製品の損傷につながる可能性があります。

## 設置場所

電源ケーブルを人が通る場所に取り付けしないでください。

- 製品損傷または人身傷害を招く恐れがあります。

本製品を、磁石、テレビ、モニター（特に CRT モニター）、スピーカーなど強い磁気を発する物の近くに置かないでください。

- 製品の故障につながる恐れがあります。

DC 24 V および 2.5 A 以上の電源アダプタのみを使用してください。

- 適切な電源が使用されていないと、製品が正しく動作しない場合があります。

Secure I/O 2、電子ロック、および FaceStation F2 ごとに独立した電源を使用してください。

- これらのデバイスを同じ電源に接続して使用すると、デバイスが正常に機能しない場合があります。

複数のデバイスを設置する場合は、デバイス間に最低限の間隔を空けてください。

- 他のデバイスへの RF 性能が影響を受け、デバイスが通常どおりに動作しなくなる可能性があります。

## お取り扱い

本製品を落下させたり、衝撃を与えたりしないでください。

- 製品の故障につながる恐れがあります。

パスワードは注意して管理してください。他の人にはわからないようにして、定期的に変更してください。

- 不正侵入が発生する可能性があります。

製品のボタンを強く押ししたり、鋭利な工具で押ししたりしないでください。

- 製品の故障につながる恐れがあります。

本製品を清掃する場合は、柔らかい乾いた布で製品を拭いてください。水、ベンゼン、またはアルコールは使用しないでください。

- 製品の故障につながる可能性があります。

FaceStation F2 は、静電容量式の画面およびボタンを使用します。雨天のために湿った環境になっている、または製品の表面に水分が付着している場合は、使用する前に、乾いたタオルで製品を拭いてください。


### RTC バッテリー

正しくないタイプのバッテリーに交換すると、バッテリーが爆発する恐れがあります。

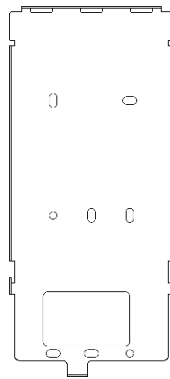
バッテリーの廃棄は、該当する地域または国際的な廃棄物規制に従ってください。

# はじめに

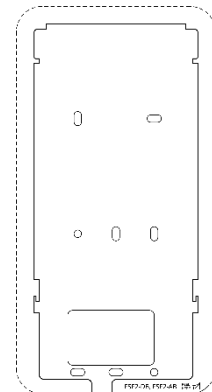
## 部品



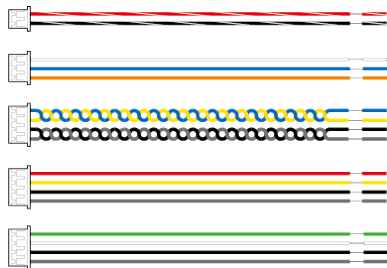
FaceStation F2



壁用ブラケット

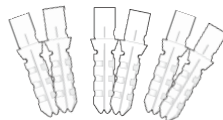


穴あけ用テンプレート



接続ケーブル

(1 × 2 ピン、1 × 3 ピン、3 × 4 ピン)



PVC アンカー x 6



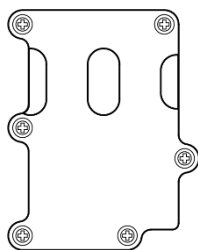
固定ねじ x 6



120 Ω 抵抗器



ダイオード



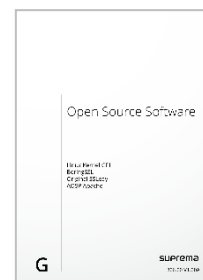
ケーブルカバー



ブラケット固定ねじ  
(星形)



クイックガイド

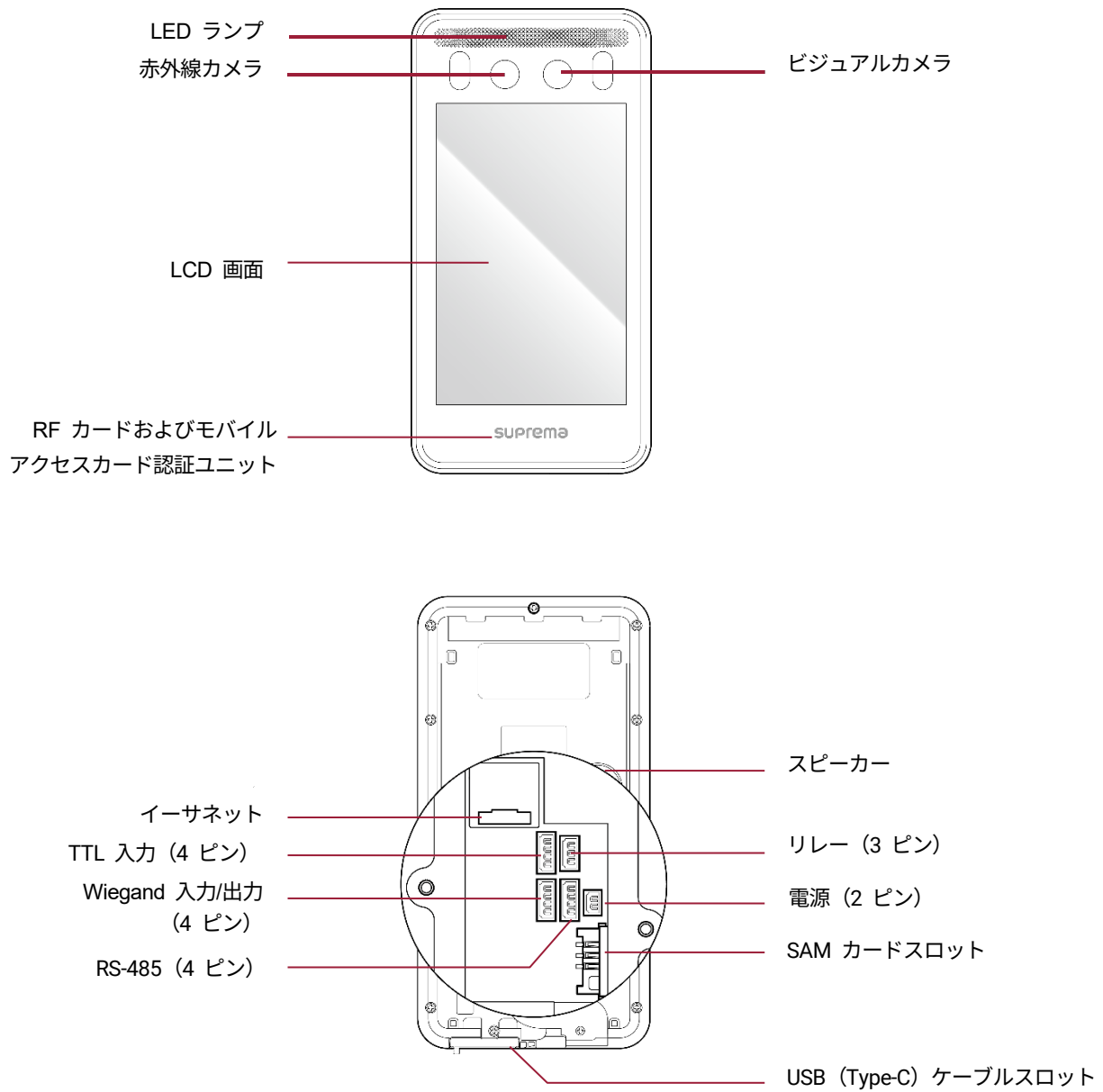


オープンソースの  
ソフトウェアガイド

### 注意

- 部品は設置環境によって異なる場合があります。
- 製品をブラケットに組み付ける際、セキュリティを強化するために、製品固定ねじの代わりに付属のブラケット固定ねじ（星形）を使用できます。
- 製品の設置に関するその他の資料については、Suprema のウェブサイト (<https://www.supremainc.com>) にアクセスして、設置ガイドを参照してください。

## 各部品の名前と機能



名前	説明
LED ランプ	暗い場所でユーザーが検出されるとオンになります。
赤外線カメラ	赤外線の顔画像をキャプチャーします。
ビジュアルカメラ	実際の顔画像をキャプチャーします。
LCD 画面	操作用の UI があります。
RF カードおよびモバイル アクセスカード認証ユニット	入室用にカードをスキャンする部品。
スピーカー	音を鳴らします。

イーサネット	イーサネットケーブルを接続します。
TTL 入力 (4 ピン)	TTL 入力ケーブルを接続します。
リレー (3 ピン)	リレーケーブルを接続します。
Wiegand 入力/出力 (4 ピン)	Wiegand 入出力ケーブルを接続します。
電源 (2 ピン)	電源ケーブルを接続します。
RS-485 (4 ピン)	RS-485 ケーブルを接続します。
SAM カードスロット	SAM カードを挿入します。
USB (Type-C) ケーブルスロット	USB ケーブルを接続します。



## ケーブルとコネクタ

### 電源装置



ピン	名前	色
1	PWR +VDC	赤 (白のストライプ)
2	PWR GND	黒 (白のストライプ)

### リレー



ピン	名前	色
1	RLY NO	白
2	RLY COM	青
3	RLY NC	オレンジ

### RS-485



ピン	名前	色
1	485 TRXP	青
2	485 TRXN	黄
3	485 GND	黒
4	SH GND	グレー

### TTL 入力



ピン	名前	色
1	TTL IN0	赤
2	TTL IN1	黄
3	TTL GND	黒
4	SH GND	グレー

### Wiegand 入力および出力



ピン	名前	色
1	WG D0	緑
2	WG D1	白
3	WG GND	黒
4	SH GND	グレー

## 正しい顔の登録と認証方法

### 顔の登録時の注意点


- 顔を登録する際は、デバイスと顔の距離を 60 cm から 100 cm の間で維持します。
- 顔の表情を変えないように注意してください。
- 目や眉が隠れないように注意してください。
- マスクや眼鏡は着用しないでください。
- 画面に二人の顔が映らないように注意してください。一度に一人の顔を登録してください。
- 画面の指示に従わない場合、顔の登録に時間がかかったり、失敗したりする可能性があります。

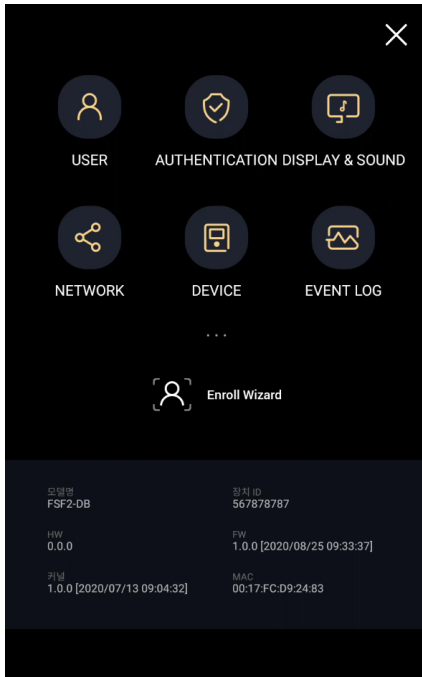
### 顔認証時の注意点

- デバイスの画面の中央に顔が表示されていることを確認します。ガイドラインが表示されたら、画面に表示される指示に従って顔認証を行います。
- 顔の一部が帽子、マスク、眼帯、またはサングラスで隠れている場合は、認証が失敗することがあります。顔を覆わないでください。デバイスが眉と顔の両方を認識できるようにしてください。

# 管理者メニュー

## すべてのメニュー

- 1  を押し、管理者レベルの認証情報を使用して認証します。
- 2 目的のメニューを選択します。





### 注意

- 管理者が指定されていない場合は、 を押すとメニュー画面が表示されます。

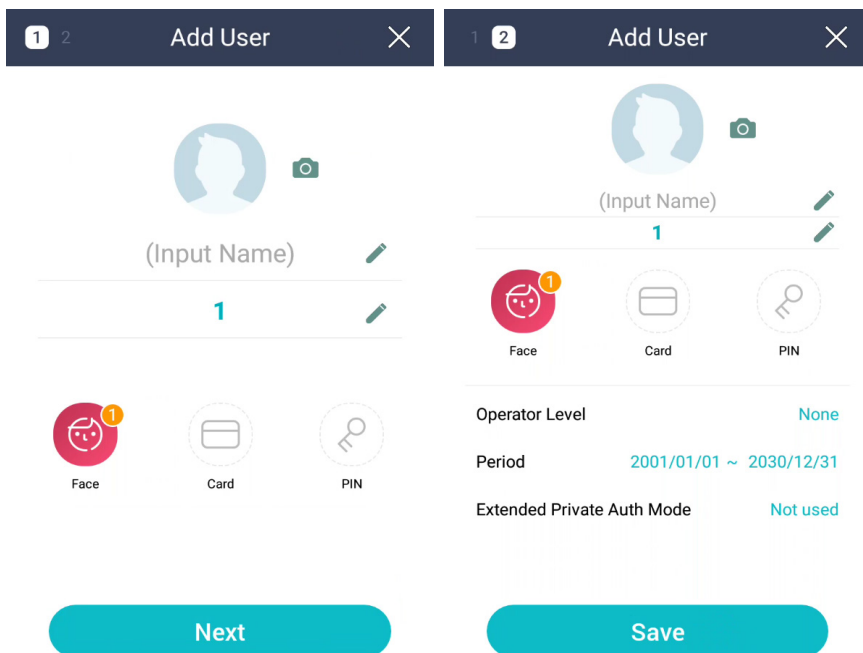
# ユーザー

## ユーザー情報の登録




顔を含むユーザー情報を登録できます。

- 1  を押し、管理者レベルの認証情報を使用して認証します。
- 2 [USER] >  を選択し、登録する認証情報を選択します。

ユーザー登録には 2 つのステップがあります。一部のオプションは、認証情報の登録後に使用できます。



The screenshot shows two sequential screens for adding a user. The first screen, titled 'Add User', has a close button (X) and a step indicator '1 2'. It features a profile picture placeholder with a camera icon, a text field for '(Input Name)', and a numeric field for '1'. Below these are three authentication options: Face (with a red '1' badge), Card, and PIN. The second screen, also titled 'Add User', has a close button (X) and a step indicator '1 2'. It shows the same fields as the first screen, but the Face option is selected and highlighted in red. Below the authentication options, there are three settings: 'Operator Level' set to 'None', 'Period' set to '2001/01/01 ~ 2030/12/31', and 'Extended Private Auth Mode' set to 'Not used'. At the bottom of both screens are 'Next' and 'Save' buttons.

-  : ユーザーの写真を登録します。
- **Name** : ユーザー名を入力します。
- **ID** : ユーザー ID として登録する番号を 1~429467295 の範囲で入力します。[User ID Type] が [Alphanumeric] に設定されている場合は、英数字と記号 (、-) の組み合わせを ID に使用できます。最大 32 文字まで入力できます。
- **Face** : ユーザー認証用の顔を登録します。[Face] > [Next] を押し、画面の指示に従って顔を登録します。さらに顔を追加するには、 を押します。顔の登録の詳細については、「顔の登録」を参照してください。
- **Card** : ユーザー認証用のカードを登録します。[Card] > [Next] を押し、ユーザーに割り当てるカードをスキャンします。追加のカードを登録するには、 を押します。
- **PIN** : 使用する PIN を入力します。使用する PIN を入力し、確認のために同じ PIN を再入力します。漏洩を防止するために 4 桁から 16 桁の番号を入力してください。
- **Operator Level** : ユーザーに割り当てるレベルを選択します。

### 注意

使用可能なメニューは、設定されたオペレーターレベルによって異なります。




- **None** : これは一般ユーザーレベルで、メニューにアクセスできません。
- **Administrator** : すべてのメニューにアクセスできます。
- **Configuration** : [AUTHENTICATION]、[DISPLAY & SOUND]、[DEVICE]、[NETWORK]、および [EVENT LOG] メニューにアクセスできます。
- **User Management** : [USER] および [EVENT LOG] メニューにアクセスできます。

- **Period** : ユーザーアカウントの有効期限を設定します。
- **Extended Private Auth Mode** : ユーザーに応じて認証方式を変更します。拡張プライベート認証モードを使用するかどうかを設定できます。このモードでは、顔を含むユーザー認証方法を組み合わせることができます。または、デバイスの基本認証モードを使用

できます。これは BioStar 2 で変更できます。

- 3 設定を保存するには、[OK] を押します。

## 顔の登録




- 1  を押し、管理者レベルの認証情報を使用して認証します。
- 2 [USER] >  を選択します。
- 3  [Face] > [Next] を選択します。
- 4 顔と画面の距離を調整して、デバイスのカメラをまっすぐに見ます。
- 5 顔が正常に撮影されたら、[OK] > [Save] を押します。写真を再撮影するには、[Re-Shot] を押します。

### 注意

- 顔を登録する際は、デバイスと顔の距離を 60 cm から 100 cm の間で維持します。
- 顔の表情を変えないように注意してください。
- 目や眉が隠れないように注意してください。
- マスクや眼鏡は着用しないでください。
- 画面に二人の顔が映らないように注意してください。一度に一人の顔を登録してください。
- 画面の指示に従わない場合、顔の登録に時間がかかったり、失敗したりする可能性があります。

## ユーザー情報の変更

[User Management] または [Administrator] である場合は、登録済みのユーザー情報を変更できます。ユーザーの顔またはカードを追加したり、PIN およびレベルを変更したりすることができます。



- 1  を押し、管理者レベルの認証情報を使用して認証します。
- 2 [USER] >  を選択します。
- 3 検索条件を選択します。[All]、[User ID]、[Name]、[Face]、[Card] でユーザーを検索できます。
- 4 変更するユーザーを選択します。
- 5 「ユーザー情報の登録」を参照して情報を変更し、[OK] を押します。
  - ユーザーを削除するには、 を選択してから [OK] を押します。

### 注意

- 入退グループは BioStar 2 で登録できます。入退グループの登録の詳細については、BioStar 2 の管理者マニュアルを参照してください。



## すべてのユーザーの削除

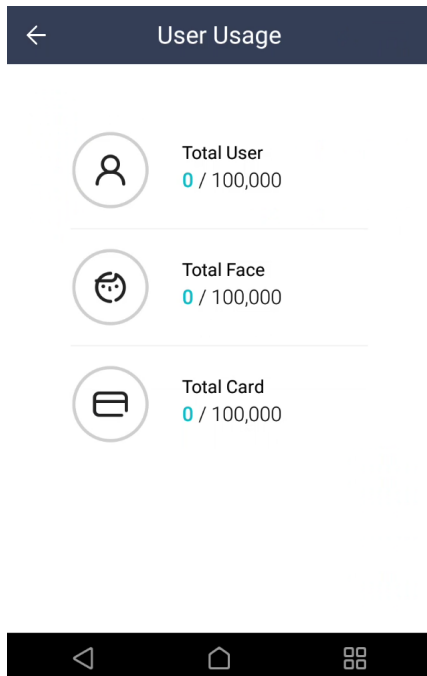
すべての登録済みユーザーを一度に削除できます。

- 1  を押し、管理者レベルの認証情報を使用して認証します。
- 2 [USER] >  を選択します。
- 3 すべての登録済みユーザーを削除するために [Delete All] をオンにして、[OK] を押します。
- 4 [OK] を押すと、すべての登録済みユーザーが削除されます。

## ユーザーの使用状況の表示

登録済みのユーザー、顔、およびカードの数を一目で確認できます。

- 1  を押し、管理者レベルの認証情報を使用して認証します。
- 2 [USER] >  を選択します。ユーザーの使用状況情報が表示されます。





# 認証







## Auth Mode

認証モードを設定します。顔、PIN、カード、ID を組み合わせて使用できます。また、各認証モードのスケジュールを設定できます。

### 認証モードの登録

- 1  を押し、管理者レベルの認証情報を使用して認証します。
- 2 [AUTHENTICATION] > [Auth Mode] を選択し、 を押します。
- 3 [+] を押して、使用するオプションを 1 つ選択します。オプションを追加するには、この手順を繰り返します。
- 4 [Schedule] を押してスケジュールを設定します。


#### 注意

- 選択した認証モードをすべて組み合わせて認証することも、選択した認証モードの一部だけで認証することもできます。例えば、認証モードの組み合わせが  +  +  の場合、ユーザーはカード、顔、および PIN を認証する必要があります。認証モードの組み合わせが  +  /  の場合、ユーザーは最初にカードを認証し、次に顔または PIN を認証します。
- スケジュールは BioStar 2 で設定できます。スケジュールがプリセットされていない場合は、[Always] のみを選択できます。
- スケジュール設定の詳細については、BioStar 2 の管理者マニュアルを参照してください。

- 5 [OK] を押して設定を保存します。



### 認証モードの変更

カードを使う各認証方法に使用するスケジュールを設定できます。

- 1  を押し、管理者レベルの認証情報を使用して認証します。
- 2 [AUTHENTICATION] > [Auth Mode] を選択します。
- 3 変更する認証モードを選択します。
- 4 「[認証モードの登録](#)」を参照して認証モードを変更し、[OK] を押します。


### 認証モードの削除

カードを使う各認証方法に使用するスケジュールを設定できます。

- 1  を押し、管理者レベルの認証情報を使用して認証します。
- 2 [AUTHENTICATION] > [Auth Mode] を選択します。
- 3  を押して、削除する認証モードを選択します。複数のオプションを選択できます。
- 4 [OK] を押します。選択したオプションを削除するには、[OK] を押します。または、[Cancel] を押して削除をキャンセルします。

## サーバー照合

サーバー照合を設定できます。このオプションを有効にすると、デバイスではなく BioStar 2 でユーザー認証照合が実行されます。デバイスのユーザー情報が多すぎる場合、またはデバイスが外部にインストールされている場合に使用できます。


- 1  を押し、管理者レベルの認証情報を使用して認証します。
- 2 [AUTHENTICATION] を選択し、[Server Matching] を有効にします。

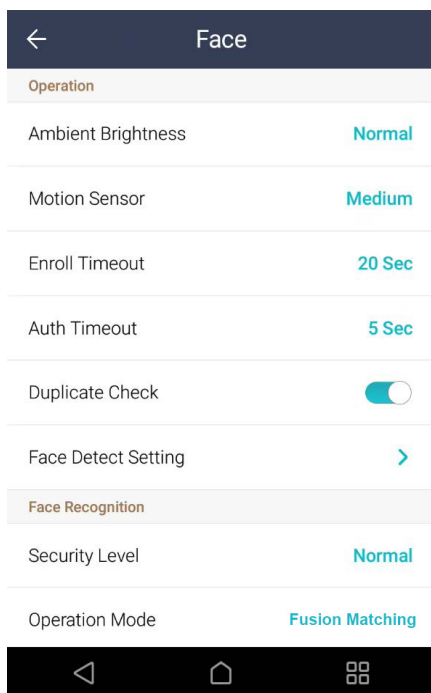
### 注意

- カードおよび ID オプションでのみ使用できます。
- [Server Matching] オプションを使用する場合は、Biostar 2 とデバイスの両方でこのオプションを有効にする必要があります。BioStar 2 でサーバー照合設定を行う方法については、BioStar 2 の管理者マニュアルを参照してください。

## 顔

顔認証に関する設定を変更できます。

- 3  を押し、管理者レベルの認証情報を使用して認証します。
- 4 [AUTHENTICATION] > [Face] を選択します。
- 5 希望する項目を選択して、設定します。



- **Ambient Brightness** : 周囲の明るさを検出して、IR LED の輝度を調整します。設置環境に応じて設定を変更してください。
- **Motion Sensor** : デバイス付近のモーションを検出する感度を設定します。[Motion Sensor] が [OFF] に設定されている場合は、ESC ボタンを長押しして顔認証を行います。
- **Enroll Timeout** : 設定された時間内に顔が登録されなかった場合、顔の登録はキャンセルされます。
- **Auth Timeout** : 設定された時間内に認証が完了しなかった場合、認証は失敗します。
- **Duplicate Check** : 顔を登録するときに、重複をチェックできます。
- **Face Detect Setting** : 検出された領域のサイズと位置を調整して、顔認識領域を設定します。



## 注意

- [Face Detect Setting] のオプションは、デフォルト値を維持することをお勧めします。各オプションのデフォルト値は次のとおりです。
  - **Maximum Head Rotation Angle** : 15
  - **Minimum Face Width** : 66
  - **Maximum Face Width** : 250
  - **Search Range X coordinate** : 144
  - **Search Range Width** : 432
- **Security Level** : 1:N 認証のセキュリティレベルを設定します。
- **Operation Mode** : 顔認証時のデバイスの操作モードを設定します。
  - **Fusion Matching** : ビジュアルカメラと赤外線カメラの両方を使用して顔認証の精度を高めます。
  - **Fast Matching** : アクセスポイントを通過するユーザーが認証距離内で立ち止まらなくても認証を行います。
- **Face Detection** : 写真などの偽物の顔を使用したユーザー認証を防止します。これは、[Operation Mode] が [Fusion Matching] に設定されている場合に使用できます。
- **Advanced Settings** : マスク検出、サーマルカメラなどの顔認識の設定を行います。
  - **Check Mode** : 使用状況に応じてチェックモードを設定します。
  - **Authentication Fail Sound** : ユーザーがマスクを着用していない場合や測定体温がプリセットしきい値を超えた場合にアラームがトリガーされるよう、設定します。
  - **Mask Detection** : マスク検出モードを設定して、ユーザーがマスクを着用しているかどうかを検出します。[Enabled (Hard)] を選択した場合、マスクを着用していないユーザーの認証が拒否され、イベントログが保存されます。[Enabled (Soft)] を選択した場合、マスクを着用していないユーザーの認証は行われますが、イベントログが保存されます。
  - **Thermal Camera** : サーマルカメラのオプションを設定します。[Enabled (Hard)] を選択した場合、プリセットしきい値よりも体温が高いユーザーの認証が拒否され、イベントログが保存されます。[Enabled (Soft)] を選択した場合、プリセットしきい値よりも体温が高いユーザーの認証は行われますが、イベントログが保存されます。


## 注意

- [Mask Detection] または [Thermal Camera] が有効になっている場合、使用状況に応じてチェックモードを設定します。
  - **Check After Authentication** : 認証成功後に体温を測定します。
  - **Check Before Authentication** : ユーザーの体温がプリセットしきい値の範囲内の場合に限り、認証を行います。このモードが有効になっている場合は、体温がしきい値を超えていることが検知されても、ユーザー ID の認証は試行されません。
  - **Check Only** : 体温を検知し、認証は行いません。このモードは、プリセットしきい値の範囲内のユーザーには、ID やアクセス権のチェックなしにアクセスを許可します。
- [Thermal Camera] が有効になっている場合は、詳細設定を行うことができます。
  - **Celsius/Fahrenheit** : 温度の単位を変更します。
  - **Threshold Temperature** : 体温のしきい値を設定してアクセスを制限します。検知された体温がしきい値を超えているユーザーは、アクセスを拒否されます。
  - **Save Temperature Data** : 体温データを保存します。このモードを有効にすると、認証ログと体温ログの両方が保存されます。このモードを無効にすると、認証ログのみが保存されます。
  - **Show Thermal Infrared Image** : デバイスの画面に赤外線画像を表示します。
  - **Dynamic ROI** : デバイスの近くに周囲光の光源がある場合、サーマルカメラで被写体の体温が正しく測定されないことがあります。ユーザーの皮膚温を自動的に測定し、周囲光の光源デバイスの温度を検知しないよう、サーマルカメラを設定できます。
  - **Camera Configuration** : 正確な測定のためにサーマルカメラの構成を行います。
- [Thermal Camera] を有効にした場合、環境に応じて正確に測定できるようにサーマルカメラの設定を構成できます。
  - **Distance(cm)** : ユーザーとデバイスの距離を設定します。
  - **Emission Rate** : 放射率を設定して、ユーザーの体温を正確に測定します。
  - **ROI X(%), ROI Y(%), ROI Width(%), ROI Height(%)** : デバイスの視野にライトがある場合は、目的の被写体の代わりに検出されることがあります。ROI (関心領域) のサイズと位置を調整して、温度測定領域を設定します。

- **Skin Temperature Compensation** : 周囲状態を自動的に測定して温度値を調整するよう、サーマルカメラを設定できます。
- **Skin Temperature Correction** : 温度測定に一貫して影響を与える周囲環境による変動を補正するよう、サーマルカメラを設定できます。例えば、環境が原因で測定温度が 0.1°C 上昇している場合は、[Skin Temperature Correction] を -0.1 に設定します。
- 最高の性能を得るために、カメラ設定のデフォルト値を維持することをお勧めします。各オプションのデフォルト値は次のとおりです。
  - **Distance(cm)** : 100
  - **Emission Rate** : 0.98
  - **ROI X(%)** : 47
  - **ROI Y(%)** : 45
  - **ROI Width(%)** : 15
  - **ROI Height(%)** : 10
- サポートされているサーマルカメラは TCM10-FSF2 です。


## T&A モード

T&A モードの登録方法を設定できます。

- 1  を押し、管理者レベルの認証情報を使用して認証します。
- 2 [Authentication] > [T&A] を選択します。
- 3 希望する項目を選択して、設定します。


← T&A	
T&A Mode	By User
T&A Code	1
T&A Required	<input checked="" type="checkbox"/>
Job Code	<input type="checkbox"/>

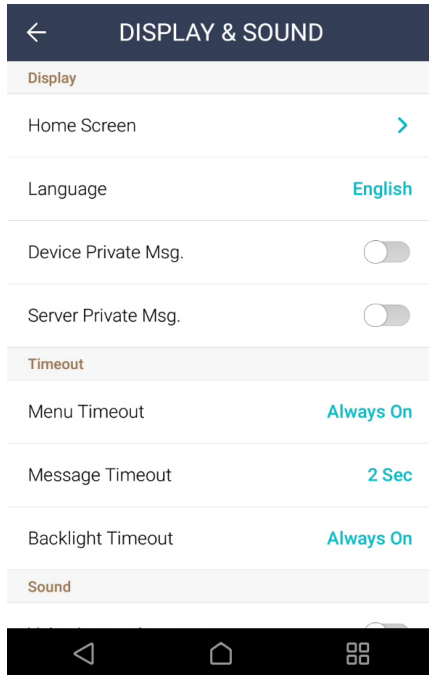


- **T&A Mode** : T&A モードを使用する方法を設定します。
- **T&A Code** : T&A イベントを登録できます。[T&A Code] >  を選択して、T&A イベントを登録し、アイコン、T&A イベントの名前、スケジュールを設定します。
- **T&A Required** : 認証時のユーザーによる T&A イベントの選択を必須に設定します。
- **T&A Fixed** : 管理者が選択した T&A イベントのみを使用するように設定します。このオプションは、[T&A Mode] を [Fixed] に設定している場合に使用できます。
- **Job Code** : ジョブコードを使用するかどうかを選択します。

# 表示とサウンド

デバイスの表示とサウンドの設定を変更できます。

- 1  を押し、管理者レベルの認証情報を使用して認証します。
- 2 [DISPLAY & SOUND] を選択します。
- 3 目的の項目を変更します。




- **Home Screen**：ホーム画面の背景に表示される項目を選択します。
- **Language**：使用する言語を設定します。
- **Device Private Msg.**：ユーザー認証時に画面に表示されるプライベートメッセージを使用するかどうかを設定します。[**Device Private Msg.**] はデバイス上で設定できます。
- **Server Private Msg.**：ユーザー認証時に画面に表示されるプライベートメッセージを使用するかどうかを設定します。[**Server Private Msg.**] はデバイス上で設定できません。サーバー上で設定していない場合、デバイスで [Server Private Msg.] を有効にしても、認証成功時にデバイスにメッセージは表示されません。
- **Menu Timeout**：メニュー画面が自動的に消えるまでの時間（秒単位）を設定します。設定された時間内にボタン入力がない場合、画面はホーム画面に戻ります。
- **Message Timeout**：設定完了メッセージまたは情報メッセージが自動的に消えるまでの時間（秒単位）を設定します。
- **Backlight Timeout**：LCD 画面が自動的に消灯するまでの時間（秒単位）を設定します。
- **Voice Instruction**：アラーム音の代わりに音声指示を使用するように設定します。
- **Volume**：音量を設定します。

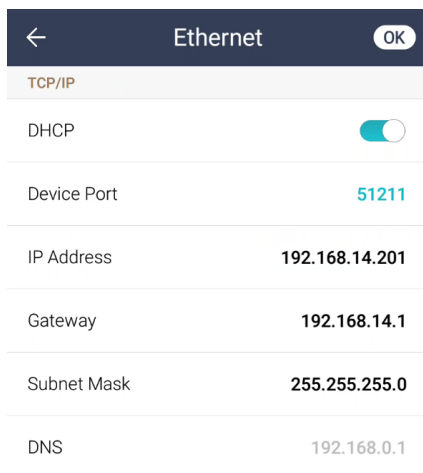
# ネットワーク

## ネットワーク設定

デバイスのネットワーク設定を変更できます。


### イーサネット

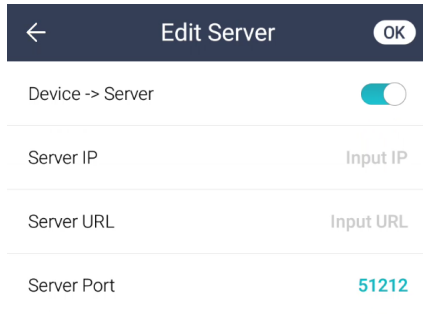
- 1  を押し、管理者レベルの認証情報を使用して認証します。
- 2 [NETWORK] > [Ethernet] を選択します。
- 3 目的の項目を変更します。



- **DHCP**：DHCP を使用するかどうかを設定します。DHCP 設定が無効な場合、[Port]、[IP Address]、[Gateway]、[Subnet Mask]、および [DNS] を変更できます。
  - **Device Port**：デバイスポートを設定します。
  - **IP Address**：デバイスの IP アドレスを表示します。変更するには、DHCP 設定を無効にします。
  - **Gateway**：デバイスのゲートウェイを表示します。変更するには、DHCP 設定を無効にします。
  - **Subnet Mask**：デバイスのサブネットマスクを表示します。変更するには、DHCP 設定を無効にします。
  - **DNS**：DNS サーバーのアドレスを設定します。
- 4 設定を保存するには、[OK] を押します。

## サーバー

- 1  を押し、管理者レベルの認証情報を使用して認証します。
- 2 [NETWORK] > [Server] を選択します。
- 3 目的の項目を変更します。




←	Edit Server	OK
Device -> Server		<input checked="" type="checkbox"/>
Server IP		Input IP
Server URL		Input URL
Server Port		51212

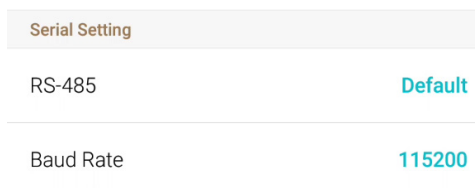


- **Device -> Server**：入力情報を含んだ接続信号をデバイスからサーバーに直接送信できます。[Server -> Device] を選択した場合、[Server IP]、[Server URL]、および [Server Port] は入力できません。
- **Server IP**：BioStar 2 がインストールされている PC の IP アドレスを入力します。入力が受け付けられるのは、[Device -> Server] を [Connection Mode] に設定した場合のみです。
- **Server URL**：[Server IP] の代わりにサーバー URL を入力します。入力が受け付けられるのは、[Device -> Server] を [Connection Mode] に設定した場合のみです。
- **Server Port**：BioStar 2 がインストールされている PC のポートを入力します。入力が受け付けられるのは、[Device -> Server] を [Connection Mode] に設定した場合のみです。

- 4 設定を保存するには、[OK] を押します。

## シリアル設定

- 1  を押し、管理者レベルの認証情報を使用して認証します。
- 2 [NETWORK] を選択します。
- 3 目的の項目を変更します。



Serial Setting	
RS-485	Default
Baud Rate	115200


- **RS-485**：[RS-485] モードを選択します。
- **Baud Rate**：目的のボーレートを選択します。

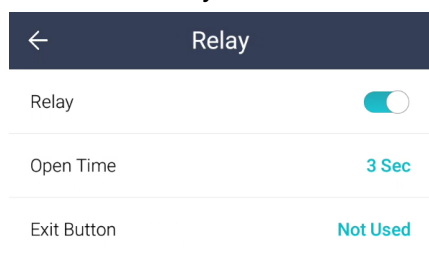
- 4 設定を保存するには、[OK] を押します。

# デバイス

## リレー

オープン時間と、デバイスの Exit ボタンの入力ポートを設定できます。


- 1  を押し、管理者レベルの認証情報を使用して認証します。
- 2 [DEVICE] > [Relay] を選択します。

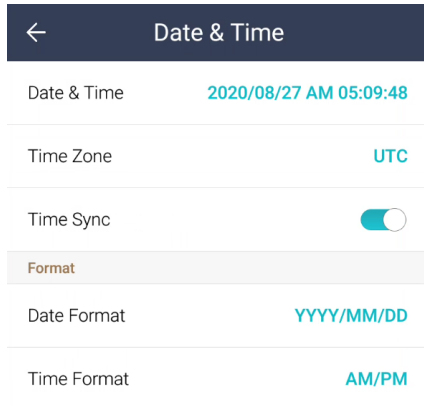


- **Relay**：リレーを有効にするかどうかを設定できます。オープン時間および Exit ボタンの入力ポートを設定するには、このオプションを有効にします。
- **Open Time**：標準のユーザー認証が行われたときにドアを開けておく期間を設定します。
- **Exit Button**：Exit ボタンが接続されている入力ポートを選択します。

## 日付と時刻

日付と時刻を設定できます。正確なログデータを収集するために、日付と時刻を正確に設定してください。



- 1  を押し、管理者レベルの認証情報を使用して認証します。
- 2 [DEVICE] > [Date & Time] を選択します。
- 3 目的の項目を変更します。

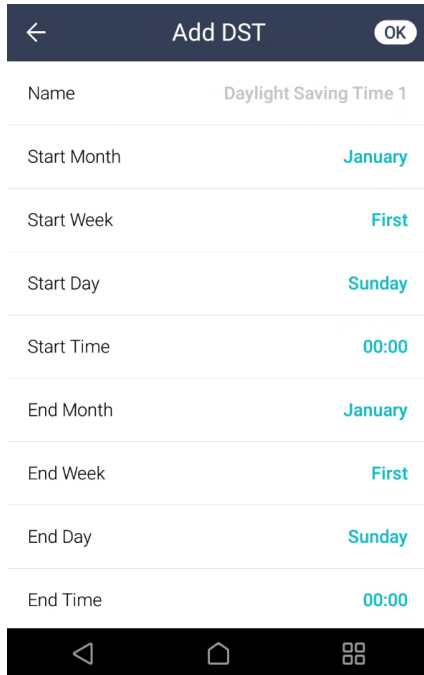


- **Date & Time** : 現在の日付と時刻を確認します。手動で変更するには、[Time Sync] を無効にします。
- **Time Zone** : 現在の場所の時間基準を設定します。
- **Time Sync** : サーバーと時刻を同期します。サーバーおよび時刻を同期する場合は、[Time Sync] を有効にします。
- **Date Format** : 日付形式を設定します。 [YYYY/MM/DD]、 [MM/DD/YYYY]、および [DD/MM/YYYY] の中から選択できます。
- **Time Format** : 時刻形式を設定します。 [24-Hour] または [AM/PM] を選択できます。

## 夏時間

夏時間を適用してデバイスを使用できます。開始時間と終了時間を正しく設定します。

- 1  を押し、管理者レベルの認証情報を使用して認証します。
- 2 夏時間を追加するには、[DEVICE] > [Daylight Saving Time] を選択し、 を押します。
- 3 希望する項目を選択して、設定を変更します。




- **Name** : 夏時間の名前を設定します。
- **Start Month / Start Week / Start Day / Start Time** : 夏時間オプションの開始日時の詳細を設定します。
- **End Month / End Week / End Day / End Time** : 夏時間の終了日時の詳細を設定します。

- 4 設定を保存するには、[OK] を押します。


## デバイス情報

モデル名、デバイス ID、シリアル番号、デバイス ID のファームウェアバージョン、および MAC アドレスを表示できます。

- 1  を押し、管理者レベルの認証情報を使用して認証します。
- 2 [DEVICE] > [Device Info] を選択します。[Model Name]、[Device ID]、[Serial No.]、[HW]、[FW]、[Kernel]、および [MAC] を含む情報を表示できます。

## メモリ情報

メモリの使用状況を表示します。

- 1  を押し、管理者レベルの認証情報を使用して認証します。



2 [DEVICE] > [Memory Info] を選択します。デバイスのメモリの使用状況を表示します。




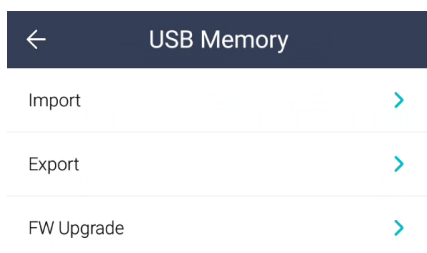
DRAM Usage  
738,544 / 2,007,488  
(KB)



## USB メモリ

USB メモリを接続して、ユーザー情報をデバイスにインポートしたり、ログやユーザー情報をデバイスからエクスポートしたりできます。ファームウェアをアップグレードします。

- 1  を押し、管理者レベルの認証情報を使用して認証します。
- 2 [DEVICE] > [USB Memory] を選択します。
- 3 希望する項目を選択して、設定を変更します。



- **Import** : 接続されている USB メモリからユーザー情報をインポートします。
- **Export** : 接続されている USB メモリにエクスポートする情報を選択します。
- **FW Upgrade** : 接続されている USB メモリにファームウェアファイルが保存されている場合、ファームウェアをアップグレードします。


## 注意

サポートされている USB メモリのタイプは次のとおりです。異なるタイプの USB メモリを使用すると、機能が正常に動作しない場合があります。

- サムスン電子：SUM-LSB 8GB、SUM-PSB 8GB、SUM-PSB 16GB、SUM-BSG 32GB
- LG エレクトロニクス：XTICK J3 WINDY 8GB、SMART USB MU1 White 8GB、MU 1 USB 32GB、MU28GBC 32GB、XTICK MOBY J1 16GB
- サンディスク：Cruzer 16GB、Cruzer Blade CZ50 4GB、Cruzer Blade CZ50 32GB、CZ48 Ultra USB 3.0 64GB、CZ80 USB3.0 64GB、CZ52 64GB、Cruzer Glide Z60 128GB、Cruzer Force CZ71 32GB
- ソニー：Micro Vault Click 8GB、MicroVault CLICK 16GB、USM-SA1 32GB
- トランセンド：JetFlash 760 8GB、JetFlash 760 32GB、JetFlash 500 8GB
- Memorette：MINI500 8 GB
- A-DATA：S102 PRO 8 GB
- Trigem Pastel 8 GB


## セキュアタンパー

タンパーをオンにすると、ユーザー全体、ログ全体、およびセキュリティキーを削除するように設定できます。

- 1  を押し、管理者レベルの認証情報を使用して認証します。
- 2 [DEVICE] を選択します。
- 3 タンパーイベントの発生時に登録済みのすべてのユーザー、すべてのログ、およびセキュアキーのデータを削除するには、[Secure Tamper] を有効にします。


## デバイスの再起動

デバイスを再起動できます。

- 1  を押し、管理者レベルの認証情報を使用して認証します。
- 2 [DEVICE] > [Restart Device] を選択します。
- 3 デバイスを再起動するには、[OK] を押します。前の画面に戻るには、[Cancel] を押します。

## デフォルト設定の復元

デバイス設定、ネットワーク設定、およびオペレータレベルがリセットされます。


- 1  を押し、管理者レベルの認証情報を使用して認証します。
- 2 [DEVICE] > [Restore Default] を選択します。
  - **All settings**：デバイスに保存されているすべての設定をリセットできます。[OK] を押して、すべてのデバイス設定をリセットします。
  - **Keep Network Settings**：ネットワーク設定以外のすべての設定をリセットできます。[OK] を押して、ネットワーク設定以外のすべての設定をリセットします。
  - **Factory Default**：デバイスに保存されているすべての情報とルート証明書を削除し、デフォルト設定を復元することができます。
  - **Delete the Root Certificate**：デバイスに保存されているルート証明書を削除できます。
- 3 デフォルトの復元を進めると、デバイスが再起動します。

## 注意

- リセットすると、オペレータレベルもリセットされます。リセット後は、必ずオペレータレベルを再度設定してください。
- 言語設定はリセット後も変更されません。
- **[Factory Default]** メニューは、ルート証明書がデバイスに保存されている場合に使用できます。
- **[Delete the Root Certificate]** メニューを使用できるのは、ルート証明書がデバイスに保存されており、管理者が指定されている場合のみです。

## ユーザー ID のタイプ



デバイスに登録するユーザー ID のタイプを、英字、数字、および記号 (、-) の組み合わせで設定できます。

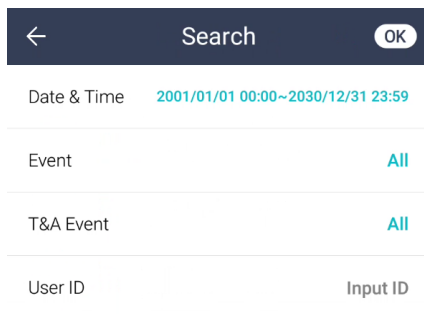
- 1**  を押し、管理者レベルの認証情報を使用して認証します。
- 2** **[DEVICE]** > **[User ID Type]** を選択します。
- 3** 希望する項目を選択して、**[OK]** を押します。

# イベントログ

## ログの検索

条件を設定して、ログを検索できます。

- 1  を押し、管理者レベルの認証情報を使用して認証します。
- 2 [EVENT LOG] を選択します。すべてのイベントログが表示されます。
- 3  を押し、特定のログを検索して条件を変更します。



The screenshot shows a search interface with a dark header bar containing a back arrow, the word "Search", and an "OK" button. Below the header, there are four filter rows, each with a label on the left and a value on the right:



Date & Time	2001/01/01 00:00~2030/12/31 23:59
Event	All
T&A Event	All
User ID	Input ID



- 4 [OK] を押します。条件に一致するログが画面に表示されます。



## すべてのログの削除

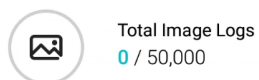
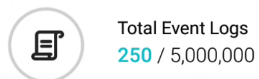
保存されているすべてのログを削除できます。

- 1  を押し、管理者レベルの認証情報を使用して認証します。
- 2 [EVENT LOG] を選択します。
- 3 すべてのログを削除するには、 を選択してから [OK] を押します。前の画面に戻るには、[Cancel] を押します。

## ログの使用状況の表示

ログの使用状態を確認できます。

- 1  を押し、管理者レベルの認証情報を使用して認証します。
- 2 [EVENT LOG] >  を選択します。デバイス上のイベントログとイメージログの容量を確認できます。



# トラブルシューティング

## 故障のご連絡をいただく前のチェックリスト

分類	問題	解決策
電源	電源は供給されていますが、デバイスが動作しません。	<ul style="list-style-type: none"><li>ターミナルとブラケットが離れ過ぎていると、タンパースイッチが作動し、デバイスが動作しない場合があります。</li><li>アダプタまたは電源ケーブルを確認します。</li></ul>
PIN	PIN を忘れました。	<ul style="list-style-type: none"><li>通常のユーザー PIN の場合は、管理者に問い合わせ、PIN を再入力します。</li><li>管理者 PIN を忘れた場合は、設置会社にお問い合わせください。</li></ul>
	PIN を入力して [OK] ボタンを押しても、ドアが開きません。	<ul style="list-style-type: none"><li>登録した PIN を正しく入力しているかどうかを確認します。</li><li>PIN を最近変更したかどうかを確認します。</li><li>PIN を思い出せない場合は、管理者に問い合わせ、PIN を再入力します。</li></ul>
Face	顔を登録しましたが、顔認証をスムーズに行えず、エラーが頻発します。	<ul style="list-style-type: none"><li>「<b>顔の登録時の注意点</b>」を確認して、顔を再度登録します。</li><li>大量の顔が登録されている場合は、[Matching Timeout] を変更してから、もう一度試してください。</li></ul>
	顔認証が突然機能しなくなりました。	<ul style="list-style-type: none"><li>「<b>顔の認証時の注意点</b>」を確認して、もう一度試してください。</li></ul>
ドアロック	ドアを閉めても ドアをロックできません。	<ul style="list-style-type: none"><li>電子ロックが正常に機能していない可能性があります。設置会社に検査を依頼してください。</li></ul>
時間	突然、時間が不正確になりました。	<ul style="list-style-type: none"><li>FaceStation F2 には内蔵バッテリーが搭載されていますが、電源が長時間供給されないと、内蔵バッテリーの残量がなくなって、時間が不正確になることがあります。時刻の修正については、「<b>日付と時刻</b>」を参照してください。</li></ul>
管理者アクセス	管理者 PIN を忘れて、管理者モードにアクセスできません。	<ul style="list-style-type: none"><li>FaceStation F2 で入退権限を付与するのは管理者であるため、管理者メニューにアクセスできるのは管理者のみとなっています。</li><li>管理者メニューにアクセスする必要がある場合は、特別な手順を使用して PIN を発行できます。設置会社にパスワードの発行手順をお問い合わせください。</li></ul>

# 製品仕様

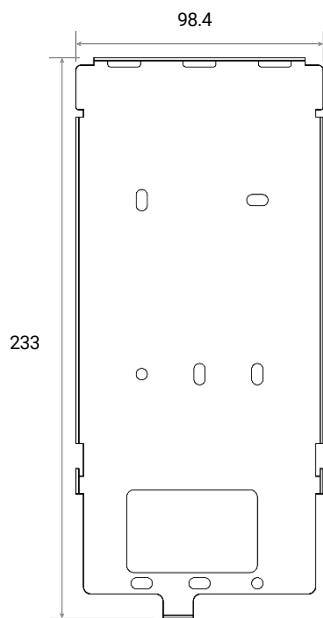
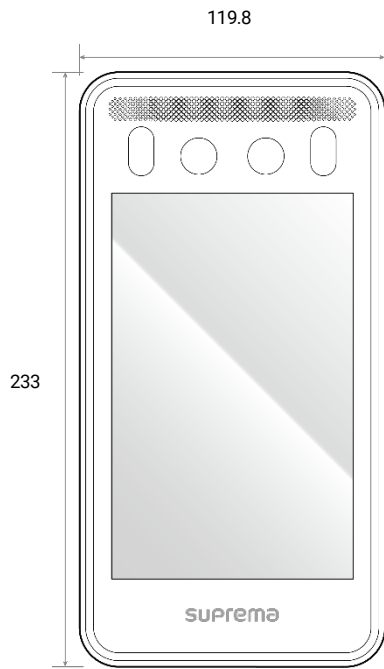
カテゴリ	機能	仕様
認証情報	生体認証	Face
	RF オプション	<ul style="list-style-type: none"> <li>FSF2-DB : 125 kHz EM および 13.56 MHz MIFARE、MIFARE Plus、DESFire EV1/EV2<sup>*</sup>、FeliCa</li> <li>FSF2-AB : 125 kHz EM および 13.56 MHz MIFARE、MIFARE Plus、DESFire EV1/EV2、FeliCa、iCLASS SE/SR/Seos</li> </ul>
	RF 読み取り範囲 <sup>*</sup>	EM/MIFARE/DESFire : 50 mm、FeliCa : 30 mm
	モバイル	NFC、BLE
全般	CPU	1.8 GHz デュアルコア + 1.4 GHz クアッドコア
	メモリ	16GB Flash + 2GB RAM
	LCD タイプ	7 インチ IPS カラー LCD
	LCD 解像度	800 x 1280 ピクセル
	サウンド	16bit
	動作温度	-20°C~50°C
	保管温度	-40°C~70°C
	動作湿度	0%~80% (結露なきこと)
	保管湿度	0%~90% (結露なきこと)
	カメラ	2MP 2EA
	寸法 (W x H x D)	119.8 x 223 x 23.5 (mm)
	重量	デバイス : 585g ブラケット (ワッシャーとボルトを含む) : 181 g
	IP 等級	IP65
	証明書	CE、FCC、KC、RoHS、REACH、WEEE
顔	認識対象との距離	0.5~1.3 m
	認識対象の高さ	1.4~1.9m
	照合速度	0.5 秒未満
	Live Face Detection (生体と偽物の識別が可能な顔検出技術)	サポート対象
容量	最大ユーザー数 (1:1) * 1 ユーザーあたり顔登録 1 件の前提	100,000
	最大ユーザー数 (1:N) * 1 ユーザーあたり顔登録 1 件の前提	顔 : 50,000 カード : 100,000
	テキストログの最大数	5,000,000
	画像ログの最大数	50,000
インターフェイス	イーサネット	10/100 Mbps、Auto MDI/MDIX
	RS-485	1 チャンネルホストまたはスレーブ (選択可能)
	Wiegand	1 チャンネル入力、1 チャンネル出力
	TTL 入力	2 チャンネル入力
	リレー	リレー 1
	USB	USB 2.0 (ホスト)
	タンパー	サポート対象
電気関連	電源	電圧 : DC 12V~DC 24 V 電流 : 最大 2.5 A * 24 V/2.5 A アダプタを使用。12 V アダプタを使用する場合は、製品マニュアルに従うこと。
	スイッチ入力 VIH	最小 : 3 V 最大 : 5 V
	スイッチ入力 VIL	最大 : 1 V
	スイッチプルアップ抵抗	4.7 kΩ (入力ポートは 4.7 kΩ でプルアップする)
	Wiegand 出力 VOH	4.8 V 以上
	Wiegand 出力 VOL	0.2 V 未満
	Wiegand 出力プルアップ抵抗	1 kΩ の内部プルアップ
リレー	電圧 : 最大 30 VDC 電流 : 1 A、最大 2 A	

\* DESFire EV2 カードは、DESFire EV1 カードとの下位互換性によりサポートされています。CSN およびスマートカード機能は、Suprema デバイスと互換性があります。

\* RF 読み取り範囲は、インストール環境によって異なります。

# 寸法

(単位：mm)





## FCC 準拠情報

このデバイスは、FCC 規則第 15 部に準拠しています。

動作は、次の 2 つの条件に従います。

- (1) このデバイスは、有害な電波干渉を引き起こしてはなりません。また、
- (2) このデバイスは、望ましくない動作を引き起こす可能性のある電波干渉を含め、受信したあらゆる電波干渉を許容する必要があります。

注意：この装置は、FCC 規則の第 15 部に従って、クラス A デジタルデバイスの制限に準拠していることがテストおよび確認されています。これらの制限は、居住地域での設置において有害な電波干渉から適切に保護するためのものです。この装置は、無線周波エネルギーを生成、使用、および放射する可能性があり、指示に従って設置および使用しないと、無線通信に有害な電波干渉が発生することがあります。ただし、特定の設置で電波干渉が発生しないことを保証するものではありません。この装置のオフとオンを切り替えてみて、この装置によってラジオやテレビなどの受信に有害な電波干渉が発生することが判明した場合は、次の方法で電波干渉を解消してみてください。

- 受信アンテナの方向や場所を変更する。
- 装置と受信機の位置を離す。
- 受信機が接続されている回路とは別の回路のコンセントに機器を接続する。
- 販売店や、ラジオまたはテレビの経験豊富な技術者に相談する。

製造元によって明示的に承認されていない変更を行った場合、FCC 規則に基づき、ユーザーの装置を操作する権限が無効になる場合があります。

この機器とそのアンテナを、他のアンテナや送信機と一緒に設置または操作しないでください。  
RF 被曝の要件を満たすため、アンテナとこの機器の使用者の間隔を 20 cm 以上空ける必要があります。

## EU 適合宣言 (CE)

本製品は、RED (Radio Equipment Directive) 2014/53/EU の規定に従って CE マークが添付されています。Suprema Inc. はこれによって、本製品が RED (Radio Equipment Directive) 2014/53/EU の必須要件およびその他の関連規定に準拠していることを宣言します。

- Bluetooth 出力：-0.1 dBm
- Bluetooth 周波数：2402~2480 MHz
- NFC 周波数：13.56 MHz
- RFID 周波数：13.56 MHz + 125 kHz

詳細については、次の連絡先にお問い合わせください。

Suprema Inc.

ウェブサイト：<https://www.supremainc.com>

住所：17F Parkview Tower, 248, Jeongjail-ro, Bundang-gu, Seongnam-si, Gyeonggi-do, 13554, Rep. of KOREA

電話：+82-31-783-4502 / Fax：+82-31-783-4503

# 付録

## 免責事項

- 本マニュアルの情報は、Suprema 製品に関して記述したものです。
- 使用权は、Suprema から保証された販売契約の条項および条件に含まれる製品にのみ認められます。本マニュアルに記載されていないその他の知的所有権については、ライセンス権が認められません。
- Suprema は、特定の目的に対する製品の適合性または商業性、あるいは Suprema 製品の販売または使用に関する特許、著作権、またはその他の知的所有権について保証せず、責任も負いません。
- 医療、人命救助、生命の維持に関連する状況下で Suprema 製品を使用しないでください。製品の故障により人が怪我をしたり、死亡したりする恐れがあります。上記の例に示す状況下で消費者が製品を使用しているときに事故が発生した場合、Suprema の従業員、子会社、支店、関連会社、および販売代理店は、消費者が製品設計や製造プロセスの欠点を発見し、これが重大な過失であると主張したとしても、弁護士費用を含む直接および間接のあらゆる関連費用について責任を負わず、弁済しないものとします。
- Suprema は、製品の安全性、機能、設計を向上させるために、製品のサイズと仕様を正式に通知することなく随時変更する場合があります。設計者は、「実装予定」または「未定義」と示されている機能や説明が随時変更される可能性があることを留意しておく必要があります。Suprema は、近い将来、このような機能や説明を実装または定義しますが、互換性の問題と、このような互換性の問題から生じるその他の一切の問題に対して責任を負いません。
- 製品を注文する前に最新の仕様を入手する場合は、Suprema の販売担当者または地域販売代理店を通じて Suprema に連絡してください。

## 著作権表示

本文書の著作権は Suprema に帰属します。その他の製品名、商標、登録商標の権利は、これらの権利を所有している各個人または組織に帰属します。

## オープンソースライセンス

- 本製品のソフトウェアは、GPL の下で使用許諾されている「Linux Kernel 4.x」に基づいています。GPL については、本マニュアルの「[GNU General Public License](#)」を参照してください。
- 本製品では、OpenSSL およびオリジナル SSLeay のライセンスの下で使用許諾されている「BoringSSL」を使用します。OpenSSL およびオリジナル SSLeay のライセンスについては、本マニュアルの「[OpenSSL ライセンス](#)」および「[オリジナルの SSLeay ライセンス](#)」を参照してください。
- 本製品では、オリジナル SSLeay ライセンスの下で使用許諾されている「オリジナルの SSLeay」を使用します。オリジナル SSLeay ライセンスについては、本マニュアルの「[オリジナルの SSLeay ライセンス](#)」を参照してください。
- 本製品では、Apache License 2.0 の下で使用許諾されている「AOSP」を使用します。Apache License 2.0 については、本マニュアルの「[Apache ライセンス](#)」を参照してください。
- 本製品に含まれる、Linux Kernel 4.x に基づいた修正済みソースコードと、BoringSSL、オリジナルの SSLeay、AOSP のソースコードが必要な場合は、[support.supremainc.com](https://support.supremainc.com) からお問い合わせください。

## GNU General Public License

Version 3, 29 June 2007

Copyright © 2007 Free Software Foundation, Inc. <<http://fsf.org/>>

Everyone is permitted to copy and distribute verbatim copies of this license document, but changing it is not allowed.

### Preamble

The GNU General Public License is a free, copyleft license for software and other kinds of works.

The licenses for most software and other practical works are designed to take away your freedom to share and change the works. By contrast, the GNU General Public License is intended to guarantee your freedom to share and change all versions of a program—to make sure it remains free software for all its users. We, the Free Software Foundation, use the GNU General Public License for most of our software; it applies also to any other work released this way by its authors. You can apply it to your programs, too.

When we speak of free software, we are referring to freedom, not price. Our General Public Licenses are designed to make sure that you have the freedom to distribute copies of free software (and charge for them if you wish), that you receive source code or can get it if you want it, that you can change the software or use pieces of it in new free programs, and that you know you can do these things.

To protect your rights, we need to prevent others from denying you these rights or asking you to surrender the rights. Therefore, you have certain responsibilities if you distribute copies of the software, or if you modify it: responsibilities to respect the freedom of others.

For example, if you distribute copies of such a program, whether gratis or for a fee, you must pass on to the recipients the same freedoms that you received. You must make sure that they, too, receive or can get the source code. And you must show them these terms so they know their rights.

Developers that use the GNU GPL protect your rights with two steps: (1) assert copyright on the software, and (2) offer you this License giving you legal permission to copy, distribute and/or modify it.

For the developers' and authors' protection, the GPL clearly explains that there is no warranty for this free software. For both users' and authors' sake, the GPL requires that modified versions be marked as changed, so that their problems will not be attributed erroneously to authors of previous versions.

Some devices are designed to deny users access to install or run modified versions of the software inside them, although the manufacturer can do so. This is fundamentally incompatible with the aim of protecting users' freedom to change the software. The systematic pattern of such abuse occurs in the area of products for individuals to use, which is precisely where it is most unacceptable. Therefore, we have designed this version of the GPL to prohibit the practice for those products. If such problems arise substantially in other domains, we stand ready to extend this provision to those domains in future versions of the GPL, as needed to protect the freedom of users.

Finally, every program is threatened constantly by software patents. States should not allow patents to restrict development and use of software on general-purpose computers, but in those that do, we wish to avoid the special danger that patents applied to a free program could make it effectively proprietary. To prevent this, the GPL assures that patents cannot be used to render the program non-free.

The precise terms and conditions for copying, distribution and modification follow.

## TERMS AND CONDITIONS

### 0. Definitions.

"This License" refers to version 3 of the GNU General Public License.

"Copyright" also means copyright-like laws that apply to other kinds of works, such as semiconductor masks.

"The Program" refers to any copyrightable work licensed under this License. Each licensee is addressed as "you". "Licensees" and "recipients" may be individuals or organizations.

To "modify" a work means to copy from or adapt all or part of the work in a fashion requiring copyright permission, other than the making of an exact copy. The resulting work is called a "modified version" of the earlier work or a work "based on" the earlier work.

A "covered work" means either the unmodified Program or a work based on the Program.

To "propagate" a work means to do anything with it that, without permission, would make you directly or secondarily liable for infringement under applicable copyright law, except executing it on a computer or modifying a private copy. Propagation includes copying, distribution (with or without modification), making available to the public, and in some countries other activities as well.

To "convey" a work means any kind of propagation that enables other parties to make or receive copies. Mere interaction with a user through a computer network, with no transfer of a copy, is not conveying.

An interactive user interface displays “Appropriate Legal Notices” to the extent that it includes a convenient and prominently visible feature that (1) displays an appropriate copyright notice, and (2) tells the user that there is no warranty for the work (except to the extent that warranties are provided), that licensees may convey the work under this License, and how to view a copy of this License. If the interface presents a list of user commands or options, such as a menu, a prominent item in the list meets this criterion.

### **1. Source Code.**

The “source code” for a work means the preferred form of the work for making modifications to it. “Object code” means any non-source form of a work.

A “Standard Interface” means an interface that either is an official standard defined by a recognized standards body, or, in the case of interfaces specified for a particular programming language, one that is widely used among developers working in that language.

The “System Libraries” of an executable work include anything, other than the work as a whole, that (a) is included in the normal form of packaging a Major Component, but which is not part of that Major Component, and (b) serves only to enable use of the work with that Major Component, or to implement a Standard Interface for which an implementation is available to the public in source code form. A “Major Component”, in this context, means a major essential component (kernel, window system, and so on) of the specific operating system (if any) on which the executable work runs, or a compiler used to produce the work, or an object code interpreter used to run it.

The “Corresponding Source” for a work in object code form means all the source code needed to generate, install, and (for an executable work) run the object code and to modify the work, including scripts to control those activities. However, it does not include the work’s System Libraries, or general-purpose tools or generally available free programs which are used unmodified in performing those activities but which are not part of the work. For example, Corresponding Source includes interface definition files associated with source files for the work, and the source code for shared libraries and dynamically linked subprograms that the work is specifically designed to require, such as by intimate data communication or control flow between those subprograms and other parts of the work.

The Corresponding Source need not include anything that users can regenerate automatically from other parts of the Corresponding Source.

The Corresponding Source for a work in source code form is that same work.

### **2. Basic Permissions.**

All rights granted under this License are granted for the term of copyright on the Program, and are irrevocable provided the stated conditions are met. This License explicitly affirms your unlimited permission to run the unmodified Program. The output from running a covered work is covered by this License only if the output, given its content, constitutes a covered work. This License acknowledges your rights of fair use or other equivalent, as provided by copyright law.

You may make, run and propagate covered works that you do not convey, without conditions so long as your license otherwise remains in force. You may convey covered works to others for the sole purpose of having them make modifications exclusively for you, or provide you with facilities for running those works, provided that you comply with the terms of this License in conveying all material for which you do not control copyright. Those thus making or running the covered works for you must do so exclusively on your behalf, under your direction and control, on terms that prohibit them from making any copies of your copyrighted material outside their relationship with you.

Conveying under any other circumstances is permitted solely under the conditions stated below. Sublicensing is not allowed; section 10 makes it unnecessary.

### **3. Protecting Users' Legal Rights From Anti-Circumvention Law.**

No covered work shall be deemed part of an effective technological measure under any applicable law fulfilling obligations under article 11 of the WIPO copyright treaty adopted on 20 December 1996, or similar laws prohibiting or restricting circumvention of such measures.

When you convey a covered work, you waive any legal power to forbid circumvention of technological measures to the extent such circumvention is effected by exercising rights under this License with respect to the covered work, and you disclaim any intention to limit operation or modification of the work as a means of enforcing, against the work’s users, your or third parties’ legal rights to forbid circumvention of technological measures.

### **4. Conveying Verbatim Copies.**

You may convey verbatim copies of the Program’s source code as you receive it, in any medium, provided that you conspicuously and appropriately publish on each copy an appropriate copyright notice; keep intact all notices stating that this License and any non-permissive terms added in accord with section 7 apply to the code; keep intact all notices of the absence of any warranty; and give all recipients a copy of this License along with the Program.

You may charge any price or no price for each copy that you convey, and you may offer support or warranty protection for a fee.

## 5. Conveying Modified Source Versions.

You may convey a work based on the Program, or the modifications to produce it from the Program, in the form of source code under the terms of section 4, provided that you also meet all of these conditions:

- a) The work must carry prominent notices stating that you modified it, and giving a relevant date.
- b) The work must carry prominent notices stating that it is released under this License and any conditions added under section 7. This requirement modifies the requirement in section 4 to “keep intact all notices”.
- c) You must license the entire work, as a whole, under this License to anyone who comes into possession of a copy. This License will therefore apply, along with any applicable section 7 additional terms, to the whole of the work, and all its parts, regardless of how they are packaged. This License gives no permission to license the work in any other way, but it does not invalidate such permission if you have separately received it.
- d) If the work has interactive user interfaces, each must display Appropriate Legal Notices; however, if the Program has interactive interfaces that do not display Appropriate Legal Notices, your work need not make them do so.

A compilation of a covered work with other separate and independent works, which are not by their nature extensions of the covered work, and which are not combined with it such as to form a larger program, in or on a volume of a storage or distribution medium, is called an “aggregate” if the compilation and its resulting copyright are not used to limit the access or legal rights of the compilation’s users beyond what the individual works permit. Inclusion of a covered work in an aggregate does not cause this License to apply to the other parts of the aggregate.

## 6. Conveying Non-Source Forms.

You may convey a covered work in object code form under the terms of sections 4 and 5, provided that you also convey the machine-readable Corresponding Source under the terms of this License, in one of these ways:

- a) Convey the object code in, or embodied in, a physical product (including a physical distribution medium), accompanied by the Corresponding Source fixed on a durable physical medium customarily used for software interchange.
- b) Convey the object code in, or embodied in, a physical product (including a physical distribution medium), accompanied by a written offer, valid for at least three years and valid for as long as you offer spare parts or customer support for that product model, to give anyone who possesses the object code either (1) a copy of the Corresponding Source for all the software in the product that is covered by this License, on a durable physical medium customarily used for software interchange, for a price no more than your reasonable cost of physically performing this conveying of source, or (2) access to copy the Corresponding Source from a network server at no charge.
- c) Convey individual copies of the object code with a copy of the written offer to provide the Corresponding Source. This alternative is allowed only occasionally and noncommercially, and only if you received the object code with such an offer, in accord with subsection 6b.
- d) Convey the object code by offering access from a designated place (gratis or for a charge), and offer equivalent access to the Corresponding Source in the same way through the same place at no further charge. You need not require recipients to copy the Corresponding Source along with the object code. If the place to copy the object code is a network server, the Corresponding Source may be on a different server (operated by you or a third party) that supports equivalent copying facilities, provided you maintain clear directions next to the object code saying where to find the Corresponding Source. Regardless of what server hosts the Corresponding Source, you remain obligated to ensure that it is available for as long as needed to satisfy these requirements.
- e) Convey the object code using peer-to-peer transmission, provided you inform other peers where the object code and Corresponding Source of the work are being offered to the general public at no charge under subsection 6d.

A separable portion of the object code, whose source code is excluded from the Corresponding Source as a System Library, need not be included in conveying the object code work.

A “User Product” is either (1) a “consumer product”, which means any tangible personal property which is normally used for personal, family, or household purposes, or (2) anything designed or sold for incorporation into a dwelling. In determining whether a product is a consumer product, doubtful cases shall be resolved in favor of coverage. For a particular product received by a particular user, “normally used” refers to a typical or common use of that class of product, regardless of the status of the particular user or of the way in which the particular user actually uses, or expects or is expected to use, the product. A product is a consumer product regardless of whether the product has substantial commercial, industrial or non-consumer uses, unless such uses represent the only significant mode of use of the product.

“Installation Information” for a User Product means any methods, procedures, authorization keys, or other information required to install and execute modified versions of a covered work in that User Product from a modified version of its Corresponding Source. The information must suffice to ensure that the continued functioning of the modified object code is in no case prevented or interfered with solely because modification has been made.

If you convey an object code work under this section in, or with, or specifically for use in, a User Product, and the conveying occurs as part of a transaction in which the right of possession and use of the User Product is transferred to the recipient in perpetuity or for a fixed term (regardless of how the transaction is characterized), the Corresponding Source conveyed under this section must be accompanied by the Installation Information. But this requirement does not apply if neither you nor any third party retains the ability to install modified object code on the User Product (for example, the work has been installed in ROM).

The requirement to provide Installation Information does not include a requirement to continue to provide support service, warranty, or updates for a work that has been modified or installed by the recipient, or for the User Product in which it has been modified or installed. Access to a network may be denied when the modification itself materially and adversely affects the operation of the network or violates the rules and protocols for communication across the network.

Corresponding Source conveyed, and Installation Information provided, in accord with this section must be in a format that is publicly documented (and with an implementation available to the public in source code form), and must require no special password or key for unpacking, reading or copying.

## **7. Additional Terms.**

“Additional permissions” are terms that supplement the terms of this License by making exceptions from one or more of its conditions. Additional permissions that are applicable to the entire Program shall be treated as though they were included in this License, to the extent that they are valid under applicable law. If additional permissions apply only to part of the Program, that part may be used separately under those permissions, but the entire Program remains governed by this License without regard to the additional permissions.

When you convey a copy of a covered work, you may at your option remove any additional permissions from that copy, or from any part of it. (Additional permissions may be written to require their own removal in certain cases when you modify the work.) You may place additional permissions on material, added by you to a covered work, for which you have or can give appropriate copyright permission.

Notwithstanding any other provision of this License, for material you add to a covered work, you may (if authorized by the copyright holders of that material) supplement the terms of this License with terms:

- a) Disclaiming warranty or limiting liability differently from the terms of sections 15 and 16 of this License; or
- b) Requiring preservation of specified reasonable legal notices or author attributions in that material or in the Appropriate Legal Notices displayed by works containing it; or
- c) Prohibiting misrepresentation of the origin of that material, or requiring that modified versions of such material be marked in reasonable ways as different from the original version; or
- d) Limiting the use for publicity purposes of names of licensors or authors of the material; or
- e) Declining to grant rights under trademark law for use of some trade names, trademarks, or service marks; or
- f) Requiring indemnification of licensors and authors of that material by anyone who conveys the material (or modified versions of it) with contractual assumptions of liability to the recipient, for any liability that these contractual assumptions directly impose on those licensors and authors.

All other non-permissive additional terms are considered “further restrictions” within the meaning of section 10. If the Program as you received it, or any part of it, contains a notice stating that it is governed by this License along with a term that is a further restriction, you may remove that term. If a license document contains a further restriction but permits relicensing or conveying under this License, you may add to a covered work material governed by the terms of that license document, provided that the further restriction does not survive such relicensing or conveying.

If you add terms to a covered work in accord with this section, you must place, in the relevant source files, a statement of the additional terms that apply to those files, or a notice indicating where to find the applicable terms.

Additional terms, permissive or non-permissive, may be stated in the form of a separately written license, or stated as exceptions; the above requirements apply either way.

## **8. Termination.**

You may not propagate or modify a covered work except as expressly provided under this License. Any attempt otherwise to propagate or modify it is void, and will automatically terminate your rights under this License (including any patent licenses granted under the third paragraph of section 11).

However, if you cease all violation of this License, then your license from a particular copyright holder is reinstated (a) provisionally, unless and until the copyright holder explicitly and finally terminates your license, and (b) permanently, if the copyright holder fails to notify you of the violation by some reasonable means prior to 60 days after the cessation.

Moreover, your license from a particular copyright holder is reinstated permanently if the copyright holder notifies you of the violation by some reasonable means, this is the first time you have received notice of violation of this License (for any work) from that copyright holder, and you cure the violation prior to 30 days after your receipt of the notice.

Termination of your rights under this section does not terminate the licenses of parties who have received copies or rights from you under this License. If your rights have been terminated and not permanently reinstated, you do not qualify to receive new licenses for the same material under section 10.

## **9. Acceptance Not Required for Having Copies.**

You are not required to accept this License in order to receive or run a copy of the Program. Ancillary propagation of a covered work occurring solely as a consequence of using peer-to-peer transmission to receive a copy likewise does not require acceptance. However, nothing other than this License grants you permission to propagate or modify any covered work. These actions infringe copyright if you do not accept this License. Therefore, by modifying or propagating a covered work, you indicate your acceptance of this License to do so.

## **10. Automatic Licensing of Downstream Recipients.**

Each time you convey a covered work, the recipient automatically receives a license from the original licensors, to run, modify and propagate that work, subject to this License. You are not responsible for enforcing compliance by third parties with this License.

An “entity transaction” is a transaction transferring control of an organization, or substantially all assets of one, or subdividing an organization, or merging organizations. If propagation of a covered work results from an entity transaction, each party to that transaction who receives a copy of the work also receives whatever licenses to the work the party's predecessor in interest had or could give under the previous paragraph, plus a right to possession of the Corresponding Source of the work from the predecessor in interest, if the predecessor has it or can get it with reasonable efforts.

You may not impose any further restrictions on the exercise of the rights granted or affirmed under this License. For example, you may not impose a license fee, royalty, or other charge for exercise of rights granted under this License, and you may not initiate litigation (including a cross-claim or counterclaim in a lawsuit) alleging that any patent claim is infringed by making, using, selling, offering for sale, or importing the Program or any portion of it.

## **11. Patents.**

A “contributor” is a copyright holder who authorizes use under this License of the Program or a work on which the Program is based. The work thus licensed is called the contributor's “contributor version”.

A contributor's “essential patent claims” are all patent claims owned or controlled by the contributor, whether already acquired or hereafter acquired, that would be infringed by some manner, permitted by this License, of making, using, or selling its contributor version, but do not include claims that would be infringed only as a consequence of further modification of the contributor version. For purposes of this definition, “control” includes the right to grant patent sublicenses in a manner consistent with the requirements of this License.

Each contributor grants you a non-exclusive, worldwide, royalty-free patent license under the contributor's essential patent claims, to make, use, sell, offer for sale, import and otherwise run, modify and propagate the contents of its contributor version.

In the following three paragraphs, a “patent license” is any express agreement or commitment, however denominated, not to enforce a patent (such as an express permission to practice a patent or covenant not to sue for patent infringement). To “grant” such a patent license to a party means to make such an agreement or commitment not to enforce a patent against the party.

If you convey a covered work, knowingly relying on a patent license, and the Corresponding Source of the work is not available for anyone to copy, free of charge and under the terms of this License, through a publicly available network server or other readily accessible means, then you must either (1) cause the Corresponding Source to be so available, or (2) arrange to deprive yourself of the benefit of the patent license for this particular work, or (3) arrange, in a manner consistent with the requirements of this License, to extend the patent license to downstream recipients. “Knowingly relying” means you have actual knowledge that, but for the patent license, your conveying the covered work in a country, or your recipient's use of the covered work in a country, would infringe one or more identifiable patents in that country that you have reason to believe are valid.

If, pursuant to or in connection with a single transaction or arrangement, you convey, or propagate by procuring conveyance of, a covered work, and grant a patent license to some of the parties receiving the covered work authorizing them to use, propagate, modify or convey a specific copy of the covered work, then the patent license you grant is automatically extended to all recipients of the covered work and works based on it.

A patent license is “discriminatory” if it does not include within the scope of its coverage, prohibits the exercise of, or is conditioned on the non-exercise of one or more of the rights that are specifically granted under this License. You may not convey a covered work if you are a party to an arrangement with a third party that is in the business of distributing software, under which you make payment to the third party based on the extent of your activity of conveying the work, and under which the third party grants, to any of the parties who would receive the covered work from you, a discriminatory patent license (a) in connection with copies of the covered work conveyed by you (or copies made from those copies), or (b) primarily for and in connection with specific products or compilations that contain the covered work, unless you entered into that arrangement, or that patent license was granted, prior to 28 March 2007.

Nothing in this License shall be construed as excluding or limiting any implied license or other defenses to infringement that may otherwise be available to you under applicable patent law.

## **12. No Surrender of Others' Freedom.**

If conditions are imposed on you (whether by court order, agreement or otherwise) that contradict the conditions of this License, they do not excuse you from the conditions of this License. If you cannot convey a covered work so as to satisfy simultaneously your obligations under this License and any other pertinent obligations, then as a consequence you may not convey it at all. For example, if you agree to terms that obligate you to collect a royalty for further conveying from those to whom you convey the Program, the only way you could satisfy both those terms and this License would be to refrain entirely from conveying the Program.

## **13. Use with the GNU Affero General Public License.**

Notwithstanding any other provision of this License, you have permission to link or combine any covered work with a work licensed under version 3 of the GNU Affero General Public License into a single combined work, and to convey the resulting work. The terms of this License will continue to apply to the part which is the covered work, but the special requirements of the GNU Affero General Public License, section 13, concerning interaction through a network will apply to the combination as such.

#### 14. Revised Versions of this License.

The Free Software Foundation may publish revised and/or new versions of the GNU General Public License from time to time. Such new versions will be similar in spirit to the present version, but may differ in detail to address new problems or concerns.

Each version is given a distinguishing version number. If the Program specifies that a certain numbered version of the GNU General Public License “or any later version” applies to it, you have the option of following the terms and conditions either of that numbered version or of any later version published by the Free Software Foundation. If the Program does not specify a version number of the GNU General Public License, you may choose any version ever published by the Free Software Foundation.

If the Program specifies that a proxy can decide which future versions of the GNU General Public License can be used, that proxy's public statement of acceptance of a version permanently authorizes you to choose that version for the Program.

Later license versions may give you additional or different permissions. However, no additional obligations are imposed on any author or copyright holder as a result of your choosing to follow a later version.

#### 15. Disclaimer of Warranty.

THERE IS NO WARRANTY FOR THE PROGRAM, TO THE EXTENT PERMITTED BY APPLICABLE LAW. EXCEPT WHEN OTHERWISE STATED IN WRITING THE COPYRIGHT HOLDERS AND/OR OTHER PARTIES PROVIDE THE PROGRAM “AS IS” WITHOUT WARRANTY OF ANY KIND, EITHER EXPRESSED OR IMPLIED, INCLUDING, BUT NOT LIMITED TO, THE IMPLIED WARRANTIES OF MERCHANTABILITY AND FITNESS FOR A PARTICULAR PURPOSE. THE ENTIRE RISK AS TO THE QUALITY AND PERFORMANCE OF THE PROGRAM IS WITH YOU. SHOULD THE PROGRAM PROVE DEFECTIVE, YOU ASSUME THE COST OF ALL NECESSARY SERVICING, REPAIR OR CORRECTION.

#### 16. Limitation of Liability.

IN NO EVENT UNLESS REQUIRED BY APPLICABLE LAW OR AGREED TO IN WRITING WILL ANY COPYRIGHT HOLDER, OR ANY OTHER PARTY WHO MODIFIES AND/OR CONVEYS THE PROGRAM AS PERMITTED ABOVE, BE LIABLE TO YOU FOR DAMAGES, INCLUDING ANY GENERAL, SPECIAL, INCIDENTAL OR CONSEQUENTIAL DAMAGES ARISING OUT OF THE USE OR INABILITY TO USE THE PROGRAM (INCLUDING BUT NOT LIMITED TO LOSS OF DATA OR DATA BEING RENDERED INACCURATE OR LOSSES SUSTAINED BY YOU OR THIRD PARTIES OR A FAILURE OF THE PROGRAM TO OPERATE WITH ANY OTHER PROGRAMS), EVEN IF SUCH HOLDER OR OTHER PARTY HAS BEEN ADVISED OF THE POSSIBILITY OF SUCH DAMAGES.

#### 17. Interpretation of Sections 15 and 16.

If the disclaimer of warranty and limitation of liability provided above cannot be given local legal effect according to their terms, reviewing courts shall apply local law that most closely approximates an absolute waiver of all civil liability in connection with the Program, unless a warranty or assumption of liability accompanies a copy of the Program in return for a fee.

END OF TERMS AND CONDITIONS

### BoringSSL License

BoringSSL is a fork of OpenSSL. As such, large parts of it fall under OpenSSL licensing. Files that are completely new have a Google copyright and an ISC license. This license is reproduced at the bottom of this file.

Contributors to BoringSSL are required to follow the CLA rules for Chromium: <https://cla.developers.google.com/cla>

Files in third\_party/ have their own licenses, as described therein. The MIT license, for third\_party/flat, which, unlike other third\_party directories, is compiled into non-test libraries, is included below.

The OpenSSL toolkit stays under a dual license, i.e. both the conditions of the OpenSSL License and the original SSLeay license apply to the toolkit. See below for the actual license texts. Actually both licenses are BSD-style Open Source licenses. In case of any license issues related to OpenSSL please contact [openssl-core@openssl.org](mailto:openssl-core@openssl.org).

The following are Google-internal bug numbers where explicit permission from some authors is recorded for use of their work. (This is purely for our own record keeping.)

27287199  
27287880  
27287883

### OpenSSL License

Copyright (c) 1998-2011 The OpenSSL Project. All rights reserved.

Redistribution and use in source and binary forms, with or without modification, are permitted provided that the following conditions are met:

1. Redistributions of source code must retain the above copyright notice, this list of conditions and the following disclaimer.



2. Redistributions in binary form must reproduce the above copyright notice, this list of conditions and the following disclaimer in the documentation and/or other materials provided with the distribution.
3. All advertising materials mentioning features or use of this software must display the following acknowledgment: "This product includes software developed by the OpenSSL Project for use in the OpenSSL Toolkit. (<http://www.openssl.org/>)"
4. The names "OpenSSL Toolkit" and "OpenSSL Project" must not be used to endorse or promote products derived from this software without prior written permission. For written permission, please contact [openssl-core@openssl.org](mailto:openssl-core@openssl.org).
5. Products derived from this software may not be called "OpenSSL" nor may "OpenSSL" appear in their names without prior written permission of the OpenSSL Project.
6. Redistributions of any form whatsoever must retain the following acknowledgment: "This product includes software developed by the OpenSSL Project for use in the OpenSSL Toolkit (<http://www.openssl.org/>)"

THIS SOFTWARE IS PROVIDED BY THE OpenSSL PROJECT "AS IS" AND ANY EXPRESSED OR IMPLIED WARRANTIES, INCLUDING, BUT NOT LIMITED TO, THE IMPLIED WARRANTIES OF MERCHANTABILITY AND FITNESS FOR A PARTICULAR PURPOSE ARE DISCLAIMED. IN NO EVENT SHALL THE OpenSSL PROJECT OR ITS CONTRIBUTORS BE LIABLE FOR ANY DIRECT, INDIRECT, INCIDENTAL, SPECIAL, EXEMPLARY, OR CONSEQUENTIAL DAMAGES (INCLUDING, BUT NOT LIMITED TO, PROCUREMENT OF SUBSTITUTE GOODS OR SERVICES; LOSS OF USE, DATA, OR PROFITS; OR BUSINESS INTERRUPTION) HOWEVER CAUSED AND ON ANY THEORY OF LIABILITY, WHETHER IN CONTRACT, STRICT LIABILITY, OR TORT (INCLUDING NEGLIGENCE OR OTHERWISE) ARISING IN ANY WAY OUT OF THE USE OF THIS SOFTWARE, EVEN IF ADVISED OF THE POSSIBILITY OF SUCH DAMAGE.

This product includes cryptographic software written by Eric Young ([eay@cryptsoft.com](mailto:eay@cryptsoft.com)). This product includes software written by Tim Hudson ([tjh@cryptsoft.com](mailto:tjh@cryptsoft.com)).

## Original SSLeay License

Copyright (C) 1995-1998 Eric Young ([eay@cryptsoft.com](mailto:eay@cryptsoft.com)) All rights reserved.

This package is an SSL implementation written by Eric Young ([eay@cryptsoft.com](mailto:eay@cryptsoft.com)). The implementation was written so as to conform with Netscapes SSL.

This library is free for commercial and non-commercial use as long as the following conditions are adhered to. The following conditions apply to all code found in this distribution, be it the RC4, RSA, lhash, DES, etc., code; not just the SSL code. The SSL documentation included with this distribution is covered by the same copyright terms except that the holder is Tim Hudson ([tjh@cryptsoft.com](mailto:tjh@cryptsoft.com)).

Copyright remains Eric Young's, and as such any Copyright notices in the code are not to be removed. If this package is used in a product, Eric Young should be given attribution as the author of the parts of the library used. This can be in the form of a textual message at program startup or in documentation (online or textual) provided with the package.

Redistribution and use in source and binary forms, with or without modification, are permitted provided that the following conditions are met:

1. Redistributions of source code must retain the copyright notice, this list of conditions and the following disclaimer.
2. Redistributions in binary form must reproduce the above copyright notice, this list of conditions and the following disclaimer in the documentation and/or other materials provided with the distribution.
3. All advertising materials mentioning features or use of this software must display the following acknowledgement: "This product includes cryptographic software written by Eric Young ([eay@cryptsoft.com](mailto:eay@cryptsoft.com))" The word 'cryptographic' can be left out if the routines from the library being used are not cryptographic related :-).
4. If you include any Windows specific code (or a derivative thereof) from the apps directory (application code) you must include an acknowledgement: "This product includes software written by Tim Hudson ([tjh@cryptsoft.com](mailto:tjh@cryptsoft.com))"

THIS SOFTWARE IS PROVIDED BY ERIC YOUNG "AS IS" AND ANY EXPRESS OR IMPLIED WARRANTIES, INCLUDING, BUT NOT LIMITED TO, THE IMPLIED WARRANTIES OF MERCHANTABILITY AND FITNESS FOR A PARTICULAR PURPOSE ARE DISCLAIMED. IN NO EVENT SHALL THE AUTHOR OR CONTRIBUTORS BE LIABLE FOR ANY DIRECT, INDIRECT, INCIDENTAL, SPECIAL, EXEMPLARY, OR CONSEQUENTIAL DAMAGES (INCLUDING, BUT NOT LIMITED TO, PROCUREMENT OF SUBSTITUTE GOODS OR SERVICES; LOSS OF USE, DATA, OR PROFITS; OR BUSINESS INTERRUPTION) HOWEVER CAUSED AND ON ANY THEORY OF LIABILITY, WHETHER IN CONTRACT, STRICT LIABILITY, OR TORT (INCLUDING NEGLIGENCE OR OTHERWISE) ARISING IN ANY WAY OUT OF THE USE OF THIS SOFTWARE, EVEN IF ADVISED OF THE POSSIBILITY OF SUCH DAMAGE.

The license and distribution terms for any publicly available version or derivative of this code cannot be changed. i.e. this code cannot simply be copied and put under another distribution license [including the GNU Public License.]

ISC license used for completely new code in BoringSSL:  
Copyright (c) 2015, Google Inc.

Permission to use, copy, modify, and/or distribute this software for any purpose with or without fee is hereby granted, provided that the above copyright notice and this permission notice appear in all copies.

THE SOFTWARE IS PROVIDED "AS IS" AND THE AUTHOR DISCLAIMS ALL WARRANTIES WITH REGARD TO THIS SOFTWARE INCLUDING ALL IMPLIED WARRANTIES OF MERCHANTABILITY AND FITNESS. IN NO EVENT SHALL THE AUTHOR BE LIABLE FOR ANY SPECIAL, DIRECT, INDIRECT, OR CONSEQUENTIAL DAMAGES OR ANY DAMAGES WHATSOEVER RESULTING FROM LOSS OF USE, DATA OR PROFITS, WHETHER IN AN ACTION OF CONTRACT, NEGLIGENCE OR OTHER TORTIOUS ACTION, ARISING OUT OF OR IN CONNECTION WITH THE USE OR PERFORMANCE OF THIS SOFTWARE.

The code in third\_party/ fiat carries the MIT license:  
Copyright (c) 2015-2016 the fiat-crypto authors (see <https://github.com/mit-plv/fiat-crypto/blob/master/AUTHORS>).

Permission is hereby granted, free of charge, to any person obtaining a copy of this software and associated documentation files (the "Software"), to deal in the Software without restriction, including without limitation the rights to use, copy, modify, merge, publish, distribute, sublicense, and/or sell copies of the Software, and to permit persons to whom the Software is furnished to do so, subject to the following conditions:

The above copyright notice and this permission notice shall be included in all copies or substantial portions of the Software.

THE SOFTWARE IS PROVIDED "AS IS", WITHOUT WARRANTY OF ANY KIND, EXPRESS OR IMPLIED, INCLUDING BUT NOT LIMITED TO THE WARRANTIES OF MERCHANTABILITY, FITNESS FOR A PARTICULAR PURPOSE AND NONINFRINGEMENT. IN NO EVENT SHALL THE AUTHORS OR COPYRIGHT HOLDERS BE LIABLE FOR ANY CLAIM, DAMAGES OR OTHER LIABILITY, WHETHER IN AN ACTION OF CONTRACT, TORT OR OTHERWISE, ARISING FROM, OUT OF OR IN CONNECTION WITH THE SOFTWARE OR THE USE OR OTHER DEALINGS IN THE SOFTWARE.

The code in third\_party/sike also carries the MIT license:  
Copyright (c) Microsoft Corporation. All rights reserved.

Permission is hereby granted, free of charge, to any person obtaining a copy of this software and associated documentation files (the "Software"), to deal in the Software without restriction, including without limitation the rights to use, copy, modify, merge, publish, distribute, sublicense, and/or sell copies of the Software, and to permit persons to whom the Software is furnished to do so, subject to the following conditions:

The above copyright notice and this permission notice shall be included in all copies or substantial portions of the Software.

THE SOFTWARE IS PROVIDED "AS IS", WITHOUT WARRANTY OF ANY KIND, EXPRESS OR IMPLIED, INCLUDING BUT NOT LIMITED TO THE WARRANTIES OF MERCHANTABILITY, FITNESS FOR A PARTICULAR PURPOSE AND NONINFRINGEMENT. IN NO EVENT SHALL THE AUTHORS OR COPYRIGHT HOLDERS BE LIABLE FOR ANY CLAIM, DAMAGES OR OTHER LIABILITY, WHETHER IN AN ACTION OF CONTRACT, TORT OR OTHERWISE, ARISING FROM, OUT OF OR IN CONNECTION WITH THE SOFTWARE OR THE USE OR OTHER DEALINGS IN THE SOFTWARE

#### Licenses for support code

Parts of the TLS test suite are under the Go license. This code is not included in BoringSSL (i.e. libcrypto and libssl) when compiled, however, so distributing code linked against BoringSSL does not trigger this license:  
Copyright (c) 2009 The Go Authors. All rights reserved.

Redistribution and use in source and binary forms, with or without modification, are permitted provided that the following conditions are met:

- \* Redistributions of source code must retain the above copyright notice, this list of conditions and the following disclaimer.
- \* Redistributions in binary form must reproduce the above copyright notice, this list of conditions and the following disclaimer in the documentation and/or other materials provided with the distribution.
- \* Neither the name of Google Inc. nor the names of its contributors may be used to endorse or promote products derived from this software without specific prior written permission.

THIS SOFTWARE IS PROVIDED BY THE COPYRIGHT HOLDERS AND CONTRIBUTORS "AS IS" AND ANY EXPRESS OR IMPLIED WARRANTIES, INCLUDING, BUT NOT LIMITED TO, THE IMPLIED WARRANTIES OF MERCHANTABILITY AND FITNESS FOR A PARTICULAR PURPOSE ARE DISCLAIMED. IN NO EVENT SHALL THE COPYRIGHT OWNER OR CONTRIBUTORS BE LIABLE FOR

ANY DIRECT, INDIRECT, INCIDENTAL, SPECIAL, EXEMPLARY, OR CONSEQUENTIAL DAMAGES (INCLUDING, BUT NOT LIMITED TO, PROCUREMENT OF SUBSTITUTE GOODS OR SERVICES; LOSS OF USE, DATA, OR PROFITS; OR BUSINESS INTERRUPTION) HOWEVER CAUSED AND ON ANY THEORY OF LIABILITY, WHETHER IN CONTRACT, STRICT LIABILITY, OR TORT (INCLUDING NEGLIGENCE OR OTHERWISE) ARISING IN ANY WAY OUT OF THE USE OF THIS SOFTWARE, EVEN IF ADVISED OF THE POSSIBILITY OF SUCH DAMAGE.

## Apache License

Version 2.0, January 2004 (<http://www.apache.org/licenses/>)

### TERMS AND CONDITIONS FOR USE, REPRODUCTION, AND DISTRIBUTION

#### 1. Definitions.

"License" shall mean the terms and conditions for use, reproduction, and distribution as defined by Sections 1 through 9 of this document.

"Licensor" shall mean the copyright owner or entity authorized by the copyright owner that is granting the License.

"Legal Entity" shall mean the union of the acting entity and all other entities that control, are controlled by, or are under common control with that entity. For the purposes of this definition, "control" means (i) the power, direct or indirect, to cause the direction or management of such entity, whether by contract or otherwise, or (ii) ownership of fifty percent (50%) or more of the outstanding shares, or (iii) beneficial ownership of such entity.

"You" (or "Your") shall mean an individual or Legal Entity exercising permissions granted by this License.

"Source" form shall mean the preferred form for making modifications, including but not limited to software source code, documentation source, and configuration files.

"Object" form shall mean any form resulting from mechanical transformation or translation of a Source form, including but not limited to compiled object code, generated documentation, and conversions to other media types.

"Work" shall mean the work of authorship, whether in Source or Object form, made available under the License, as indicated by a copyright notice that is included in or attached to the work (an example is provided in the Appendix below).

"Derivative Works" shall mean any work, whether in Source or Object form, that is based on (or derived from) the Work and for which the editorial revisions, annotations, elaborations, or other modifications represent, as a whole, an original work of authorship. For the purposes of this License, Derivative Works shall not include works that remain separable from, or merely link (or bind by name) to the interfaces of, the Work and Derivative Works thereof.

"Contribution" shall mean any work of authorship, including the original version of the Work and any modifications or additions to that Work or Derivative Works thereof, that is intentionally submitted to Licensor for inclusion in the Work by the copyright owner or by an individual or Legal Entity authorized to submit on behalf of the copyright owner. For the purposes of this definition, "submitted" means any form of electronic, verbal, or written communication sent to the Licensor or its representatives, including but not limited to communication on electronic mailing lists, source code control systems, and issue tracking systems that are managed by, or on behalf of, the Licensor for the purpose of discussing and improving the Work, but excluding communication that is conspicuously marked or otherwise designated in writing by the copyright owner as "Not a Contribution."

"Contributor" shall mean Licensor and any individual or Legal Entity on behalf of whom a Contribution has been received by Licensor and subsequently incorporated within the Work.

2. Grant of Copyright License. Subject to the terms and conditions of this License, each Contributor hereby grants to You a perpetual, worldwide, non-exclusive, no-charge, royalty-free, irrevocable copyright license to reproduce, prepare Derivative Works of, publicly display, publicly perform, sublicense, and distribute the Work and such Derivative Works in Source or Object form.

3. Grant of Patent License. Subject to the terms and conditions of this License, each Contributor hereby grants to You a perpetual, worldwide, non-exclusive, no-charge, royalty-free, irrevocable (except as stated in this section) patent license to make, have made, use, offer to sell, sell, import, and otherwise transfer the Work, where such license applies only to those patent claims licensable by such Contributor that are necessarily infringed by their Contribution(s) alone or by combination of their Contribution(s) with the Work to which such Contribution(s) was submitted. If You institute patent litigation against any entity (including a cross-claim or counterclaim in a lawsuit) alleging that the Work or a Contribution incorporated within the Work constitutes direct or contributory patent infringement, then any patent licenses granted to You under this License for that Work shall terminate as of the date such litigation is filed.

4. Redistribution. You may reproduce and distribute copies of the Work or Derivative Works thereof in any medium, with or without modifications, and in Source or Object form, provided that You meet the following conditions:

- (a) You must give any other recipients of the Work or Derivative Works a copy of this License; and
- (b) You must cause any modified files to carry prominent notices stating that You changed the files; and
- (c) You must retain, in the Source form of any Derivative Works that You distribute, all copyright, patent, trademark, and attribution notices from the Source form of the Work, excluding those notices that do not pertain to any part of the Derivative Works; and
- (d) If the Work includes a "NOTICE" text file as part of its distribution, then any Derivative Works that You distribute must include a readable copy of the attribution notices contained within such NOTICE file, excluding those notices that do not pertain to any part of the Derivative Works, in at least one of the following places: within a NOTICE text file distributed as part of the Derivative Works; within the Source form or documentation, if provided along with the Derivative Works; or, within a display generated by the Derivative Works, if and wherever such third-party notices normally appear. The contents of the NOTICE file are for informational purposes only and do not modify the License. You may add Your own attribution notices within Derivative Works that You distribute, alongside or as an addendum to the NOTICE text from the Work, provided that such additional attribution notices cannot be construed as modifying the License.

You may add Your own copyright statement to Your modifications and may provide additional or different license terms and conditions for use, reproduction, or distribution of Your modifications, or for any such Derivative Works as a whole, provided Your use, reproduction, and distribution of the Work otherwise complies with the conditions stated in this License.

5. Submission of Contributions. Unless You explicitly state otherwise, any Contribution intentionally submitted for inclusion in the Work by You to the Licensor shall be under the terms and conditions of this License, without any additional terms or conditions. Notwithstanding the above, nothing herein shall supersede or modify the terms of any separate license agreement you may have executed with Licensor regarding such Contributions.

6. Trademarks. This License does not grant permission to use the trade names, trademarks, service marks, or product names of the Licensor, except as required for reasonable and customary use in describing the origin of the Work and reproducing the content of the NOTICE file.

7. Disclaimer of Warranty. Unless required by applicable law or agreed to in writing, Licensor provides the Work (and each Contributor provides its Contributions) on an "AS IS" BASIS, WITHOUT WARRANTIES OR CONDITIONS OF ANY KIND, either express or implied, including, without limitation, any warranties or conditions of TITLE, NON-INFRINGEMENT, MERCHANTABILITY, or FITNESS FOR A PARTICULAR PURPOSE. You are solely responsible for determining the appropriateness of using or redistributing the Work and assume any risks associated with Your exercise of permissions under this License.

8. Limitation of Liability. In no event and under no legal theory, whether in tort (including negligence), contract, or otherwise, unless required by applicable law (such as deliberate and grossly negligent acts) or agreed to in writing, shall any Contributor be liable to You for damages, including any direct, indirect, special, incidental, or consequential damages of any character arising as a result of this License or out of the use or inability to use the Work (including but not limited to damages for loss of goodwill, work stoppage, computer failure or malfunction, or any and all other commercial damages or losses), even if such Contributor has been advised of the possibility of such damages.

9. Accepting Warranty or Additional Liability. While redistributing the Work or Derivative Works thereof, You may choose to offer, and charge a fee for, acceptance of support, warranty, indemnity, or other liability obligations and/or rights consistent with this License. However, in accepting such obligations, You may act only on Your own behalf and on Your sole responsibility, not on behalf of any other Contributor, and only if You agree to indemnify, defend, and hold each Contributor harmless for any liability incurred by, or claims asserted against, such Contributor by reason of your accepting any such warranty or additional liability.

END OF TERMS AND CONDITION

**Suprema**  
BIOMETRICS & SECURITY

**Suprema Inc.**

17F Parkview Tower, 248, Jeongjail-ro, Bundang-gu, Seongnam-si, Gyeonggi-do, 13554, Rep. of KOREA  
電話: +82 31 783 4502 | Fax: +82 31 783 4503 | お問い合わせ: sales@supremainc.com

©2020 Suprema, Inc. 本書に記載されている Suprema および Suprema 社の製品名および番号は、Suprema, Inc. の登録商標です。Suprema 社以外のすべてのブランドおよび製品名は、それぞれの企業の商標または登録商標です。製品の外観、ビルドステータスおよび/または仕様は、予告なく変更されることがあります。